



Ejecuciones trimestrales de las Entidades Locales. Trimestre 2 - Ejercicio 2022

Entidad Local: **03-33-004-AA-000** **Avilés** (4196) v.2.0.6-
10.34.251.71

Formularios disponibles

Datos presupuesto actualizado y ejecución





F.1.1.1 Resumen Clasificación Económica		
F.1.1.2 Desglose de Ingresos corrientes		
F.1.1.3 Desglose de Ingresos de capital y financieros		
F.1.1.4 Desglose de Gastos corrientes		
F.1.1.5 Desglose de Operaciones de capital y financieras		
F.1.1.8 Remanente de Tesorería		
F.1.1.9 Calendario y Presupuesto Tesorería		
F.1.1.12 Dotación de plantillas y retribuciones		
F.1.1.13 Deuda viva y vencimiento mensual previsto en próximo trimestre		<input type="checkbox"/>
F.1.1.14 Perfil de vencimiento de la deuda en los próximos 10 años		<input type="checkbox"/>
F.1.1.16 Pasivos Contingentes		<input checked="" type="checkbox"/>
F.1.1.17 Beneficios fiscales y su impacto en la recaudación		
F.1.1.18 Préstamos morosos		<input checked="" type="checkbox"/>

Anexos información (formularios requeridos por la IGAE)

F.1.1.B1 Ajustes Informe de Evaluación para relacionar Ingresos/Gastos con normas SEC		
F.1.1.B2.1 Detalle de las inversiones financieramente sostenibles (DA 6 LO 2/2012 y DA 16ª TRLRHL)		
Anexo IA1 Intereses y rendimientos devengados en el ejercicio (gastos)		<input type="checkbox"/>
Anexo IA4 Avaes de la Entidad		<input checked="" type="checkbox"/>
Anexo IA5 Flujos internos		<input type="checkbox"/>
Anexo IB1 Ventas de acciones y participaciones		<input checked="" type="checkbox"/>
Anexo IB3 Adquisición de acciones y participaciones		<input checked="" type="checkbox"/>
Anexo IB4 Operaciones atípicas		<input checked="" type="checkbox"/>
Anexo IB5 Movimientos cuenta "Acreedores por operaciones devengadas"		<input type="checkbox"/>
Anexo IB9 Movimientos de la cuenta "Acreedores por devolución de ingresos"		<input type="checkbox"/>
Anexo IB10 Intereses y rendimientos devengados (ingresos)		<input type="checkbox"/>
Anexo IB12 Detalle de gastos financiados con fondos de la UE o de otras AAPP		<input type="checkbox"/>

Información relacionada con los mecanismos MRR y REACT-UE de la Unión Europea

F.1.1.2 Desglose de Ingresos corrientes referidos solo a los fondos recibidos del MRR		<input checked="" type="checkbox"/>
F.1.1.3 Desglose de Ingresos de Capital y Financieros referidos solo a los fondos recibidos del MRR		<input checked="" type="checkbox"/>
F.1.1.4 Desglose de Gastos Corrientes referidos solo a los fondos recibidos del MRR		<input checked="" type="checkbox"/>

F.1.1.5 Desglose de Operaciones de Capital y Financieras, solo fondos recibidos del MRR		<input checked="" type="checkbox"/>
Anexo IA5 Flujos internos referidos solo a los fondos recibidos del MRR		<input checked="" type="checkbox"/>
Anexo IB5 Movimientos cuenta "acreedores por operaciones devengadas", solo fondos recibidos del MRR		<input checked="" type="checkbox"/>
Anexo IB16 Fondos de la Unión Europea recibidos por CCLL. Detalle de cuestionarios F.1.1.2/F.1.1.3		<input checked="" type="checkbox"/>

Observaciones de la Intervención a la información que se comunica:

[VOLVER](#)



Ejecuciones trimestrales de las Entidades Locales. Trimestre 2 - Ejercicio 2022

Entidad Local: **03-33-004-AA-000**

Avilés

(4196) v.2.0.6-

10.34.251.71

F.1.1.2 Desglose de Ingresos corrientes

Comunicación ejecución trimestral correspondiente al 2º trimestre del ejercicio 2022

(Unidad: Euros)

No olvide pulsar "Enviar" antes de abandonar el formulario

VOLVER

IMPRIMIR

Los totales coinciden con la Económica.

Desglose de los ingresos corrientes		Ejercicio Corriente				Ejercicios cerrados
		Previsiones iniciales Presupuesto 2022	Estimación Previsiones definitivas al final de ejercicio (1)	Derechos Reconocidos Netos (2)	Recaudación Líquida (2)	Recaudación Líquida (2)
1	IMPUESTOS DIRECTOS	30.657.100,00	30.657.100,00	15.136.739,35	15.136.739,35	0,00
<input type="checkbox"/>	10 Impuesto sobre la Renta	1.725.616,00	1.725.616,00	854.452,86	854.452,86	0,00
	100 Impuestos sobre la Renta de las Personas Físicas	1.725.616,00	1.725.616,00	854.452,86	854.452,86	0,00
	101 Impuesto sobre Sociedades					
	102 Impuesto sobre la Renta de No Residentes					
<input type="checkbox"/>	11 Impuestos sobre el capital	25.529.424,00	25.529.424,00	14.343.729,71	14.343.729,71	0,00
	110 Impuesto sobre Sucesiones y Donaciones					
	111 Impuesto sobre Patrimonio					
	112 Impuesto sobre Bienes Inmuebles. Bienes Inmuebles de Naturaleza Rústica.	114.548,00	114.548,00	58.993,32	58.993,32	0,00
	113 Impuesto sobre Bienes Inmuebles. Bienes inmuebles de Naturaleza Urbana.	18.670.344,00	18.670.344,00	8.938.632,97	8.938.632,97	0,00
	114 Impuesto sobre Bienes Inmuebles. Bienes Inmuebles de características especiales.	288.203,00	288.203,00	114.069,30	114.069,30	0,00
	115 Impuesto sobre Vehículos de Tracción Mecánica	3.336.577,00	3.336.577,00	3.474.589,40	3.474.589,40	0,00
	116 Impuesto sobre Incremento del Valor de los Terrenos de Naturaleza Urbana	3.119.752,00	3.119.752,00	1.757.444,72	1.757.444,72	0,00
	117 Impuesto sobre viviendas desocupadas					
<input type="checkbox"/>	13 Impuesto sobre las Actividades Económicas	3.402.060,00	3.402.060,00	-61.443,22	-61.443,22	0,00
	130 Impuesto sobre Actividades Económicas	3.402.060,00	3.402.060,00	-61.443,22	-61.443,22	0,00
<input type="checkbox"/>	16 Recargos sobre impuestos directos del Estado y de la Comunidad Autónoma					
	160 Sobre impuestos del Estado					
	161 Sobre impuestos de la Comunidad Autónoma					
<input type="checkbox"/>	17 Recargos sobre impuestos directos de otros entes locales					
	170 En el Impuesto sobre Bienes Inmuebles					
	171 Recargo provincial en el Impuesto sobre Actividades Económicas					
	179 Otros recargos sobre impuestos directos de otros entes locales.					
	18 Impuestos directos extinguidos					
	19 Otros impuestos directos					
2	IMPUESTOS INDIRECTOS	3.270.212,00	3.270.212,00	2.016.112,72	1.924.173,04	27.351,42
<input type="checkbox"/>	21 Impuestos sobre el Valor Añadido	1.624.047,00	1.624.047,00	935.318,31	935.318,31	0,00
	210 Impuesto sobre el Valor Añadido	1.624.047,00	1.624.047,00	935.318,31	935.318,31	0,00
<input type="checkbox"/>	22 Sobre consumos específicos	446.165,00	446.165,00	233.064,18	233.064,18	0,00
	220 Impuestos Especiales	446.165,00	446.165,00	233.064,18	233.064,18	0,00
	220.00 Impuesto sobre el alcohol y bebidas derivadas	22.716,00	22.716,00	11.705,82	11.705,82	0,00
	220.01 Impuesto sobre la cerveza	7.802,00	7.802,00	4.239,24	4.239,24	0,00
	220.02 Impuesto sobre el vino y bebidas fermentadas					

		220.03	Impuesto sobre las labores del tabaco	175.356,00	175.356,00	84.543,24	84.543,24	0,00
		220.04	Impuesto sobre hidrocarburos	239.581,00	239.581,00	132.197,94	132.197,94	0,00
		220.05	Impuesto sobre determinados medios de transporte					
		220.06	Impuesto sobre productos intermedios	710,00	710,00	377,94	377,94	0,00
		220.07	Impuesto sobre la energía					
		220.08	Impuesto sobre ventas minoristas de hidrocarburos					
		220.09	Exacción sobre la gasolina					
<input type="checkbox"/>	26	Recargos sobre impuestos indirectos del Estado y de la Comunidad Autónoma.						
		260	Sobre impuestos del Estado					
		261	Sobre impuestos de la Comunidad Autónoma					
<input type="checkbox"/>	27	Recargos sobre impuestos indirectos de otros entes locales.						
		270	Sobre impuestos de otros entes locales					
	28	Impuestos indirectos extinguidos						
<input type="checkbox"/>	29	Otros impuestos indirectos		1.200.000,00	1.200.000,00	847.730,23	755.790,55	27.351,42
		290	Impuesto sobre construcciones, instalaciones y obras	1.200.000,00	1.200.000,00	847.730,23	755.790,55	27.351,42
		291	Impuesto sobre gastos suntuarios (Cotos de caza y pesca)					
		292	Arbitrio sobre importaciones y entregas de mercancías en Canarias (AIEM)					
		293	Impuesto general indirecto canario (IGIC)					
		294	Impuesto sobre la producción, los servicios y la importación (IPSI) de Ceuta y Melilla					
		295	Impuesto sobre primas de seguros					
		296	Impuesto sobre transmisiones patrimoniales y actos jurídicos documentados					
		299	Otros Impuestos indirectos					
3	TASAS Y OTROS INGRESOS			9.786.820,00	9.826.111,45	5.280.716,79	2.968.304,12	1.628.448,33
<input type="checkbox"/>	30	Tasas por la prestación de servicios públicos básicos.		3.771.385,00	3.771.385,00	1.401.450,96	175.703,52	1.022.785,51
		300	Servicio de abastecimiento de agua	1.000,00	1.000,00	0,00	0,00	0,00
		301	Servicio de alcantarillado	1.000,00	1.000,00	0,00	0,00	0,00
		302	Servicio de recogida de basuras	3.769.385,00	3.769.385,00	1.401.450,96	175.703,52	1.022.785,51
		303	Servicio de tratamiento de residuos					
		304	Canon de saneamiento					
		309	Otras tasas por prestación de servicios básicos.					
<input type="checkbox"/>	31	Tasas por la prestación de servicios públicos de carácter social y preferente.						
		310	Servicios hospitalarios					
		311	Servicios asistenciales					
		312	Servicios educativos					
		313	Servicios deportivos					
		319	Otras tasas por prestación de servicios de carácter preferente.					
<input type="checkbox"/>	32	Tasas por la realización de actividades de competencia local		1.226.568,00	1.226.568,00	429.927,79	344.483,65	39.223,89
		320	Licencias de caza y pesca					
		321	Licencias urbanísticas	1.007.568,00	1.007.568,00	373.663,69	289.152,80	38.366,89
		322	Cedulas de habitabilidad y licencias de primera ocupación					
		323	Tasas por otros servicios urbanísticos					
		324	Tasas sobre el juego					
		325	Tasa por expedición de documentos.	40.000,00	40.000,00	10.957,35	10.897,60	143,00
		326	Tasa por retirada de vehículos.					
		329	Otras tasas por la realización de actividades de competencia local	179.000,00	179.000,00	45.306,75	44.433,25	714,00
<input type="checkbox"/>	33	Tasas por la utilización privativa o el aprovechamiento especial del dominio público local		2.133.907,00	2.133.907,00	1.812.089,46	952.637,68	557.491,85
		330	Tasa de estacionamiento de vehículos					
		331	Tasa por entrada de vehículos	175.448,00	175.448,00	3.552,67	2.116,16	9.938,73
		332	Tasa por utilización privativa o aprovechamiento especial por empresas explotadoras de servicios de suministros.	1.300.000,00	1.300.000,00	1.609.214,79	838.069,81	504.760,84
		333	Tasa por utilización privativa o aprovechamiento especial por empresas explotadoras de servicios de telecomunicaciones.					
		334	Tasa por apertura de calas y zanjas					
		335	Tasa por ocupación de la vía pública con terrazas	164.000,00	164.000,00	16.314,57	8.057,79	8.224,78
		336	Tasa por ocupación de la vía pública con suspensión temporal del tráfico rodado.					
		337	Tasas por aprovechamiento del vuelo					
		338	Compensación de Telefónica de España S.A.	134.459,00	134.459,00	57.360,45	57.360,45	0,00
		339	Otras tasas por utilización privativa del dominio público	360.000,00	360.000,00	125.646,98	47.033,47	34.567,50
<input type="checkbox"/>	34	Precios públicos		950.960,00	950.960,00	390.495,18	372.521,23	238,13

	340	Servicios hospitalarios							
	341	Servicios asistenciales	252.960,00	252.960,00	129.547,30	127.668,76	7,55		
	342	Servicios educativos	678.000,00	678.000,00	259.996,02	243.900,61	0,00		
	343	Servicios deportivos							
	344	Entradas a museos, exposiciones, espectáculos.							
	345	Servicio de transporte público urbano							
	349	Otros precios públicos.	20.000,00	20.000,00	951,86	951,86	230,58		
<input type="checkbox"/>	35	Contribuciones especiales							
	350	Para la ejecución de obras							
	351	Para el establecimiento o ampliación de servicios							
	36	Ventas	1.000,00	1.000,00	0,00	0,00	0,00		
<input type="checkbox"/>	38	Reintegros de operaciones corrientes	52.000,00	91.291,45	181.729,95	123.466,15	4.938,05		
	380	Reintegro de avales							
	389	Otros reintegros de operaciones corrientes	52.000,00	91.291,45	181.729,95	123.466,15	4.938,05		
<input type="checkbox"/>	39	Otros ingresos	1.651.000,00	1.651.000,00	1.065.023,45	999.491,89	3.770,90		
	391	Multas	1.273.000,00	1.273.000,00	955.416,63	892.702,14	3.770,90		
	391.00	Multas por infracciones urbanísticas	1.000,00	1.000,00	37.602,55	2.615,00	2.265,71		
	391.10	Multas por infracciones tributarias y análogas	1.000,00	1.000,00	0,00	0,00	0,00		
	391.20	Multas por infracciones de la Ordenanza de circulación.	1.270.000,00	1.270.000,00	750.237,10	728.644,97	415,19		
	391.90	Otras multas y sanciones	1.000,00	1.000,00	167.576,98	161.442,17	1.090,00		
	392	Recargos del período ejecutivo y por declaración extemporánea sin requerimiento previo	325.000,00	325.000,00	39.673,63	39.673,63	0,00		
	392.00	Recargos por declaración extemporánea sin requerimiento previo							
	392.10	Recargo ejecutivo	25.000,00	25.000,00	410,55	410,55	0,00		
	392.11	Recargo de apremio	300.000,00	300.000,00	39.263,08	39.263,08	0,00		
	393	Intereses de demora	50.000,00	50.000,00	40.616,20	40.616,20	0,00		
	394	Prestación personal							
	395	Prestación de transporte							
	396	Ingresos por actuaciones de urbanización							
	396.00	Canon de urbanización							
	396.10	Cuotas de urbanización							
	397	Aprovechamientos urbanísticos							
	397.00	Canon por aprovechamientos urbanísticos							
	397.10	Otros ingresos por aprovechamientos urbanísticos							
	398	Indemnizaciones de seguros de no vida	1.000,00	1.000,00	22.862,17	22.862,17	0,00		
	399	Otros ingresos diversos	2.000,00	2.000,00	6.454,82	3.637,75	0,00		
	4	TRANSFERENCIAS CORRIENTES	26.171.697,00	26.566.243,58	11.850.903,87	11.850.903,87	1.054.318,49		
	40	De la Administración General de la Entidad Local.							
	41	De Organismos Autónomos de la Entidad Local.							
<input type="checkbox"/>	42	De la Administración del Estado.	19.292.835,00	19.308.542,62	10.996.243,79	10.996.243,79	0,00		
	420	De la Administración General del Estado.	19.279.835,00	19.295.542,62	10.996.243,79	10.996.243,79	0,00		
	420.00	Participación en los Tributos del Estado	0,00	15.707,62	34.957,50	34.957,50	0,00		
	420.10	Fondo Complementario de Financiación	16.588.584,00	16.588.584,00	9.378.769,69	9.378.769,69	0,00		
	420.20	Compensación por beneficios fiscales							
	420.90	Otras transferencias corrientes de la Administración General del Estado.	2.691.251,00	2.691.251,00	1.582.516,60	1.582.516,60	0,00		
	421	De Organismos Autónomos y agencias estatales.	13.000,00	13.000,00	0,00	0,00	0,00		
	421.00	Del Servicio Público de Empleo Estatal							
	421.90	De otros Organismos Autónomos y Agencias.	13.000,00	13.000,00	0,00	0,00	0,00		
	422	De fundaciones estatales.							
	423	De sociedades mercantiles estatales, entidades públicas empresariales y otros organismos públicos.							
	423.00	De Loterías y Apuestas del Estado							
	423.90	De otras sociedades mercantiles estatales, entidades públicas empresariales y organismos públicos							
	43	De la Seguridad Social.							
<input type="checkbox"/>	44	De entes públicos y sociedades mercantiles de la Entidad local.							
	440	De entes públicos							
	441	De sociedades mercantiles							
<input type="checkbox"/>	45	De Comunidades Autónomas	6.602.862,00	6.830.862,00	842.869,02	842.869,02	1.011.813,52		
	450	De la Administración General de las Comunidades Autónomas	6.602.862,00	6.830.862,00	842.869,02	842.869,02	1.011.813,52		
	450.00	Participación en tributos de la Comunidad Autónoma							

		450.01	Otras transferencias incondicionadas	2.540.000,00	2.540.000,00	0,00	0,00	609.080,11
		450.02	Transferencias corrientes en cumplimiento de convenios suscritos con la Comunidad Autónoma en materia de Servicios Sociales y Políticas de Igualdad.	2.984.000,00	2.940.000,00	626.364,47	626.364,47	31.180,53
		450.30	Transferencias corrientes en cumplimiento de convenios suscritos con la Comunidad Autónoma en materia de Educación.	848.152,00	848.152,00	0,00	0,00	296.526,00
		450.50	Transferencias corrientes en cumplimiento de convenios suscritos con la Comunidad Autónoma en materia de Empleo y Desarrollo local.	108.180,00	336.180,00	59.533,41	59.533,41	54.090,00
		450.60	Otras transferencias corrientes en cumplimiento de convenios suscritos con la Comunidad Autónoma.	113.530,00	55.250,00	0,00	0,00	0,00
		450.80	Otras subvenciones corrientes de la Administración General de la Comunidad Autónoma.	9.000,00	111.280,00	156.971,14	156.971,14	20.936,88
		451	De Organismos Autónomos y agencias de las Comunidades Autónomas.					
		452	De fundaciones de las Comunidades Autónomas					
		453	De sociedades mercantiles, entidades públicas empresariales y otros organismos públicos dependientes de las Comunidades Autónomas.					
<input type="checkbox"/>		46	De Entidades Locales					
		461	De Diputaciones, Consejos o Cabildos					
		462	De Ayuntamientos					
		463	De Mancomunidades					
		464	De Áreas Metropolitanas					
		465	De Comarcas					
		466	De Entidades que agrupen Municipios					
		467	De Consorcios					
		468	De Entidades locales Menores					
		47	De Empresas privadas	252.000,00	252.000,00	0,00	0,00	0,00
		48	De familias e instituciones sin fines de lucro	24.000,00	24.000,00	0,00	0,00	14.811,47
<input type="checkbox"/>		49	Del exterior	0,00	150.838,96	11.791,06	11.791,06	27.693,50
		490	Del Fondo Social Europeo	0,00	0,00	0,00	0,00	27.693,50
		491	Del Fondo de Desarrollo Regional	0,00	93.981,46	0,00	0,00	0,00
		492	Del Fondo de Cohesión					
		493	Del Fondo Europeo Agrícola de Garantía (FEAGA)					
		494	Del Fondo Europeo Agrícola de Desarrollo Rural (FEADER)					
		495	Del FEOGA-Orientación					
		496	Del Fondo Europeo de la Pesca (FEP)					
		497	Otras transferencias de la Unión Europea.	0,00	56.857,50	11.791,06	11.791,06	0,00
		499	Otras transferencias del exterior, excluyendo la Unión Europea.					
5			INGRESOS PATRIMONIALES	479.865,00	479.865,00	68.728,71	58.590,49	0,00
<input type="checkbox"/>		50	Intereses de títulos y valores					
		500	Del Estado					
		501	De Organismos Autónomos y agencias.					
		504	De sociedades mercantiles estatales, entidades públicas empresariales y otros organismos públicos					
		505	De Comunidades Autónomas					
		506	De Entidades locales					
		507	De empresas privadas					
<input type="checkbox"/>		51	Intereses de anticipos y préstamos concedidos					
		511	A Organismos Autónomos y agencias.					
		514	A sociedades mercantiles, entidades públicas empresariales y otros organismos públicos					
		518	A familias e instituciones sin ánimo de lucro					
		52	Intereses de depósitos	1.000,00	1.000,00	0,00	0,00	0,00
<input type="checkbox"/>		53	Dividendos y participación beneficios	162.500,00	162.500,00	0,00	0,00	0,00
		531	De Organismos Autónomos y agencias.					
		534	De Sociedades mercantiles, entidades públicas empresariales y otros organismos públicos.	162.500,00	162.500,00	0,00	0,00	0,00
		534.00	De sociedades y entidades dependientes de las entidades locales	160.000,00	160.000,00	0,00	0,00	0,00
		534.10	De sociedades y entidades no dependientes de las entidades locales	2.500,00	2.500,00	0,00	0,00	0,00
		537	De empresas privadas					
<input type="checkbox"/>		54	Rentas de bienes inmuebles	365,00	365,00	364,93	364,93	0,00
		541	Arrendamientos de fincas urbanas	365,00	365,00	364,93	364,93	0,00
		542	Arrendamientos de fincas rústicas					
		544	Censos					
		549	Otras rentas de bienes inmuebles					
		55	Productos de concesiones y aprovechamientos especiales					

<input type="checkbox"/>			296.000,00	296.000,00	47.545,75	37.407,53	0,00
	550	De concesiones administrativas con contraprestación periódica	256.000,00	256.000,00	36.366,42	36.366,42	0,00
	551	De concesiones administrativas con contraprestación no periódica	40.000,00	40.000,00	11.179,33	1.041,11	0,00
	552	Derecho de superficie con contraprestación periódica					
	553	Derecho de superficie con contraprestación no periódica					
	554	Aprovechamientos agrícolas y forestales					
	554.00	Producto de explotaciones forestales					
	554.10	Fondo de mejora de montes					
	555	Aprovechamientos especiales con contraprestación					
	559	Otras concesiones y aprovechamientos					
<input type="checkbox"/>	59	Otros ingresos patrimoniales	20.000,00	20.000,00	20.818,03	20.818,03	0,00
	591	Beneficios por realización de inversiones financieras					
	592	Ingresos por operaciones de intercambio financiero					
	599	Otros ingresos patrimoniales	20.000,00	20.000,00	20.818,03	20.818,03	0,00
TOTAL INGRESOS DE OPERACIONES CORRIENTES			70.365.694,00	70.799.532,03	34.353.201,44	31.938.710,87	2.710.118,24

(1) Estimación Previsiones definitivas al final ejercicio - Presupuesto actualizado, incluyendo las modificaciones ya tramitadas y/o previstas tramitar hasta final de ejercicio.

(2) Datos de ejecución acumulados a final del trimestre vencido

Los totales coinciden con la Económica.

No olvide pulsar "Enviar" antes de abandonar el formulario

VOLVER

IMPRIMIR



Ejecuciones trimestrales de las Entidades Locales. Trimestre 2 - Ejercicio 2022

Entidad Local: **03-33-004-AA-000**

Avilés

(4196) v.2.0.6-

10.34.251.71

F.1.1.3 Desglose de Ingresos de capital y financieros

Comunicación ejecución trimestral correspondiente al 2º trimestre del ejercicio 2022

(Unidad: Euros)

No olvide pulsar "Enviar" antes de abandonar el formulario

VOLVER

IMPRIMIR

Los totales coinciden con la Económica.

Desglose de los ingresos de operaciones de capital y financieras		Ejercicio Corriente				Ejercicios cerrados
		Previsiones iniciales Presupuesto 2022	Estimación Previsiones definitivas al final de ejercicio (1)	Derechos Reconocidos Netos (2)	Recaudación Líquida (2)	Recaudación Líquida (2)
6	ENAJENACIÓN DE INVERSIONES REALES	0,00	0,00	0,00	0,00	0,00
<input type="checkbox"/>	60 De terrenos					
	600 Venta de solares					
	601 Venta de fincas rústicas					
	602 Parcelas sobrantes de la vía pública					
	603 Patrimonio público del suelo					
	609 Otros terrenos.					
<input type="checkbox"/>	61 De las demás inversiones reales					
	611 De inversiones de carácter inmaterial					
	612 De objetos valiosos					
	619 De otras inversiones reales					
<input type="checkbox"/>	68 Reintegros por operaciones de capital					
	680 De ejercicios cerrados					
7	TRANSFERENCIAS DE CAPITAL	0,00	11.522.613,61	0,00	0,00	100.000,00
	70 De la Administración General de la Entidad Local.					
	71 De Organismos Autónomos de la Entidad Local					
<input type="checkbox"/>	72 De la Administración del Estado	0,00	1.390.320,00	0,00	0,00	0,00
	720 De la Administración General del Estado.	0,00	1.390.320,00	0,00	0,00	0,00
	721 De Organismos Autónomos y agencias estatales.					
	721.00 Del Servicio Público de Empleo Estatal					
	721.90 De otros Organismos Autónomos y agencias.					
	722 De fundaciones estatales.					
	723 De sociedades mercantiles estatales, entidades públicas empresariales y otros organismos públicos.					
	723.00 De Loterías y Apuestas del Estado					
	723.90 De otras sociedades mercantiles estatales, entidades públicas empresariales y otros organismos públicos					
	73 De la Seguridad Social.					
<input type="checkbox"/>	74 De entes públicos y sociedades mercantiles de la Entidad local.					
	740 De entes públicos.					
	741 De sociedades mercantiles					
<input type="checkbox"/>	75 De Comunidades Autónomas	0,00	0,00	0,00	0,00	100.000,00
	750 De la Administración General de las Comunidades Autónomas	0,00	0,00	0,00	0,00	100.000,00
	750.00 Subvenciones afectas a la amortización de préstamos y operaciones financieras.					
	750.02 Transferencias de capital en cumplimiento de convenios suscritos con la Comunidad Autónoma en materia de Servicios Sociales y Políticas de Igualdad.					

	750.30	Transferencias de capital en cumplimiento de convenios suscritos con la Comunidad Autónoma en materia de Educación.						
	750.50	Transferencias de capital en cumplimiento de convenios suscritos con la Comunidad Autónoma en materia de Empleo y Desarrollo local.						
	750.60	Otras transferencias de capital en cumplimiento de convenios suscritos con la Comunidad Autónoma.	0,00	0,00	0,00	0,00	100.000,00	
	750.80	Otras transferencias de capital de la Administración General de la Comunidad Autónoma.						
	751	De Organismos Autónomos y agencias de las Comunidades Autónomas.						
	752	De fundaciones de las Comunidades Autónomas						
	753	De sociedades mercantiles, entidades públicas empresariales y otros organismos públicos dependientes de las Comunidades Autónomas.						
<input type="checkbox"/>	76	De Entidades Locales						
	761	De Diputaciones, Consejos o Cabildos						
	762	De Ayuntamientos						
	763	De Mancomunidades						
	764	De Áreas Metropolitanas						
	765	De Comarcas						
	766	De otras Entidades que agrupen Municipios						
	767	De Consorcios						
	768	De Entidades locales Menores						
	77	De empresas privadas						
	78	De familias e instituciones sin fines de lucro						
<input type="checkbox"/>	79	Del exterior	0,00	10.132.293,61	0,00	0,00	0,00	
	790	Del Fondo Social Europeo						
	791	Del Fondo de Desarrollo Regional	0,00	10.132.293,61	0,00	0,00	0,00	
	792	Del Fondo de Cohesión						
	793	Del Fondo Europeo Agrícola de Garantía (FEAGA)						
	794	Del Fondo Europeo Agrícola de Desarrollo Rural (FEADER)						
	795	Del FEOGA-Orientación						
	796	Del Fondo Europeo de la Pesca (FEP)						
	797	Otras transferencias de la Unión Europea						
	799	Otras transferencias del exterior, excluyendo la Unión Europea						
8		ACTIVOS FINANCIEROS	150.000,00	6.740.533,92	0,00	0,00	0,00	
<input type="checkbox"/>	80	Enajenación de deuda del sector público						
	800	Enajenación de deuda del sector público a corto plazo						
	800.00	Del Estado						
	800.10	De Comunidades Autónomas						
	800.20	De Entidades locales						
	801	Enajenación de deuda del sector público a largo plazo						
	801.00	Del Estado						
	801.10	De Comunidades Autónomas						
	801.20	De Entidades locales						
<input type="checkbox"/>	81	Enajenación de obligaciones y bonos fuera del sector público						
	810	Enajenación de obligaciones y bonos fuera del sector público a corto plazo						
	811	Enajenación de obligaciones y bonos fuera del sector público a largo plazo						
<input type="checkbox"/>	82	Reintegro de préstamos y anticipos concedidos al sector público						
	820	Reintegro de préstamos y anticipos concedidos al sector público a corto plazo						
	820.00	Del Estado						
	820.10	De Comunidades Autónomas						
	820.20	De Entidades locales						
	821	Reintegro de préstamos y anticipos concedidos al sector público a largo plazo						
	821.00	Del Estado						
	821.10	De Comunidades Autónomas						
	821.20	De Entidades locales						
<input type="checkbox"/>	83	Reintegros de préstamos de fuera del sector público	150.000,00	150.000,00	0,00	0,00	0,00	
	830	Reintegros de préstamos de fuera del sector público a corto plazo.	150.000,00	150.000,00	0,00	0,00	0,00	
	831	Reintegros de préstamos de fuera del sector público a largo plazo.						
<input type="checkbox"/>	84	Devolución de depósitos y fianzas constituidos						
	840	Devolución de depósitos						

	841	Devolución de fianzas						
	85	Enajenación de acciones y participaciones del sector público.						
	86	Enajenación de acciones y participaciones fuera del sector público.						
<input type="checkbox"/>	87	Remanente de tesorería	0,00	6.590.533,92	0,00	0,00	0,00	0,00
	870	Remanente de tesorería.	0,00	6.590.533,92	0,00	0,00	0,00	0,00
	870.00	Para gastos generales	0,00	3.507.129,44	0,00	0,00	0,00	0,00
	870.10	Para gastos con financiación afectada	0,00	3.083.404,48	0,00	0,00	0,00	0,00
	9	PASIVOS FINANCIEROS	4.000.000,00	9.240.686,98	0,00	0,00	0,00	0,00
<input type="checkbox"/>	90	Emisión de Deuda Pública en euros						
	900	Emisión de Deuda Pública en euros a corto plazo.						
	901	Emisión de Deuda Pública en euros a largo plazo.						
<input type="checkbox"/>	91	Préstamos recibidos en euros	4.000.000,00	9.240.686,98	0,00	0,00	0,00	0,00
	910	Préstamos recibidos a corto plazo de entes del sector público.						
	911	Préstamos recibidos a largo plazo de entes del sector público.						
	912	Préstamos recibidos a corto plazo de entes de fuera del sector público.						
	913	Préstamos recibidos a largo plazo de entes de fuera del sector público.	4.000.000,00	9.240.686,98	0,00	0,00	0,00	0,00
<input type="checkbox"/>	92	Emisión de Deuda Pública en moneda distinta del euro						
	920	Emisión de Deuda Pública en moneda distinta del euro a corto plazo.						
	921	Emisión de Deuda Pública en moneda distinta del euro a largo plazo.						
<input type="checkbox"/>	93	Préstamos recibidos en moneda distinta del euro						
	930	Préstamos recibidos en moneda distinta del euro a corto plazo.						
	931	Préstamos recibidos en moneda distinta del euro a largo plazo.						
<input type="checkbox"/>	94	Depósitos y fianzas recibidos						
	940	Depósitos recibidos						
	941	Fianzas recibidas						
	TOTAL INGRESOS DE OPERACIONES DE CAPITAL Y FINANCIERAS		4.150.000,00	27.503.834,51	0,00	0,00	100.000,00	

(1) Estimación Previsiones definitivas al final ejercicio - Presupuesto actualizado, incluyendo las modificaciones ya tramitadas y/o previstas tramitar hasta final de ejercicio.

(2) Datos de ejecución acumulados a final del trimestre vencido

Los totales coinciden con la Económica.

No olvide pulsar "Enviar" antes de abandonar el formulario

VOLVER

IMPRIMIR



Ejecuciones trimestrales de las Entidades Locales. Trimestre 2 - Ejercicio 2022

Entidad Local: **03-33-004-AA-000**

Avilés

(4196) v.2.0.6-

10.34.251.71

F.1.1.4 Desglose de Gastos corrientes

Comunicación ejecución trimestral correspondiente al 2º trimestre del ejercicio 2022

(Unidad: Euros)

No olvide pulsar "Enviar" antes de abandonar el formulario

VOLVER

IMPRIMIR

Los totales coinciden con la Económica.

Desglose de los gastos corrientes		Ejercicio Corriente				Ejercicios cerrados
		Créditos iniciales Presupuesto 2022	Estimación Créditos definitivos al final de ejercicio (1)	Obligaciones Reconocidas Netas (2)	Pagos Líquidos (2)	Pagos Líquidos (2)
1	GASTOS DE PERSONAL	25.123.822,00	26.612.041,45	11.144.465,24	10.530.601,51	389.627,44
<input type="checkbox"/>	10 Órganos de gobierno y personal directivo	572.681,00	572.681,00	285.757,31	285.757,31	0,00
	100 Retribuciones básicas y otras remuneraciones de los miembros de los órganos de gobierno	572.681,00	572.681,00	285.757,31	285.757,31	0,00
	100.00 Retribuciones básicas	572.681,00	572.681,00	285.757,31	285.757,31	0,00
	100.01 Otras remuneraciones					
	101 Retribuciones básicas y otras remuneraciones del personal directivo					
	101.00 Retribuciones básicas					
	101.01 Otras remuneraciones					
	107 Contribuciones a planes y fondos de pensiones					
	107.00 De los miembros de los órganos de gobierno					
	107.01 Del personal directivo					
<input type="checkbox"/>	11 Personal eventual	388.463,00	392.963,00	191.367,77	191.367,77	0,00
	110 Retribuciones básicas y otras remuneraciones de personal eventual	388.463,00	392.963,00	191.367,77	191.367,77	0,00
	110.00 Retribuciones básicas	136.912,00	141.412,00	66.210,24	66.210,24	0,00
	110.01 Retribuciones complementarias	251.551,00	251.551,00	125.157,53	125.157,53	0,00
	110.02 Otras remuneraciones					
	117 Contribuciones a planes y fondos de pensiones					
<input type="checkbox"/>	12 Personal Funcionario	11.406.114,00	12.287.494,94	5.139.202,92	5.139.202,92	0,00
	120 Retribuciones básicas	4.737.797,00	5.555.242,23	2.161.921,57	2.161.921,57	0,00
	120.00 Sueldos del Grupo A1	704.895,00	1.227.275,92	309.885,34	309.885,34	0,00
	120.01 Sueldos del Grupo A2	778.411,00	842.210,89	345.684,97	345.684,97	0,00
	120.02 Sueldos del Grupo B					
	120.03 Sueldos del Grupo C1	1.545.650,00	1.532.719,57	676.472,39	676.472,39	0,00
	120.04 Sueldos del Grupo C2	864.305,00	957.246,49	392.485,17	392.485,17	0,00
	120.05 Sueldos del Grupo E	137.221,00	240.801,82	100.804,27	100.804,27	0,00
	120.06 Trienios	707.315,00	754.987,54	336.589,43	336.589,43	0,00
	120.09 Otras retribuciones básicas					
	121 Retribuciones complementarias	6.668.317,00	6.732.252,71	2.977.281,35	2.977.281,35	0,00
	121.00 Complemento de destino	2.501.922,00	2.564.915,30	1.129.742,78	1.129.742,78	0,00
	121.01 Complemento específico	4.156.459,00	4.153.592,44	1.842.702,14	1.842.702,14	0,00
	121.03 Otros complementos	9.936,00	13.744,97	4.836,43	4.836,43	0,00
	122 Retribuciones en especie					
	124 Retribuciones de funcionarios en prácticas					
	124.00 Sueldos del Grupo A1					
	124.01 Sueldos del Grupo A2					

		124.02	Sueldos del Grupo B							
		124.03	Sueldos del Grupo C1							
		124.04	Sueldos del Grupo C2							
		124.05	Sueldos del Grupo E							
		124.06	Trienios							
		124.09	Otras retribuciones básicas							
		127	Contribuciones a planes y fondos de pensiones							
	<input type="checkbox"/>	13	Personal Laboral	4.721.316,00	4.975.903,02	2.007.446,98	2.005.946,98	0,00		
		130	Laboral Fijo	1.073.417,00	1.044.073,23	499.678,12	498.178,12	0,00		
		130.00	Retribuciones básicas	509.887,00	481.613,96	224.992,70	224.292,70	0,00		
		130.01	Horas extraordinarias							
		130.02	Otras remuneraciones	563.530,00	562.459,27	274.685,42	273.885,42	0,00		
		131	Laboral temporal	3.647.899,00	3.931.829,79	1.507.768,86	1.507.768,86	0,00		
		132	Retribuciones en especie							
		137	Contribuciones a planes y fondos de pensiones							
	<input type="checkbox"/>	14	Otro personal	400.000,00	260.688,55	58.586,06	58.586,06	0,00		
		143	Otro personal	400.000,00	260.688,55	58.586,06	58.586,06	0,00		
		147	Contribuciones a planes y fondos de pensiones							
	<input type="checkbox"/>	15	Incentivos al rendimiento	1.693.006,00	1.693.006,00	687.740,15	687.740,15	0,00		
		150	Productividad	1.691.006,00	1.691.006,00	687.740,15	687.740,15	0,00		
		151	Gratificaciones	2.000,00	2.000,00	0,00	0,00	0,00		
		152	Otros incentivos al rendimiento							
		153	Complemento de dedicación especial							
	<input type="checkbox"/>	16	Cuotas, prestaciones y gastos sociales a cargo del empleador	5.942.242,00	6.429.304,94	2.774.364,05	2.162.000,32	389.627,44		
		160	Cuotas sociales	5.572.242,00	6.059.304,94	2.497.572,51	2.103.565,62	389.627,44		
		160.00	Seguridad Social	5.572.242,00	6.059.304,94	2.497.572,51	2.103.565,62	389.627,44		
		160.08	Asistencia médico-farmacéutica							
		160.09	Otras cuotas							
		161	Prestaciones sociales							
		161.03	Pensiones excepcionales							
		161.04	Indemnizaciones al personal laboral por jubilaciones anticipadas							
		161.05	Pensiones a cargo de la Entidad local							
		161.07	Asistencia médico-farmacéutica a pensionistas							
		162	Gastos sociales del personal	370.000,00	370.000,00	276.791,54	58.434,70	0,00		
		162.00	Formación y perfeccionamiento del personal	125.000,00	125.000,00	41.931,89	8.575,05	0,00		
		162.01	Economatos y comedores							
		162.02	Transporte de personal							
		162.04	Acción social	185.000,00	185.000,00	185.000,00	0,00	0,00		
		162.05	Seguros	60.000,00	60.000,00	49.859,65	49.859,65	0,00		
		162.09	Otros gastos sociales							
		164	Complemento familiar							
	2	GASTOS EN BIENES CORRIENTES Y SERVICIOS		29.397.138,00	40.683.655,48	11.239.571,71	9.746.912,65	1.017.106,12		
	<input type="checkbox"/>	20	Arrendamientos y cánones	367.798,00	354.882,24	124.359,59	122.352,50	8.576,48		
		200	Arrendamientos de terrenos y bienes naturales							
		202	Arrendamientos de edificios y otras construcciones	170.000,00	157.653,84	52.694,20	52.694,20	4.356,00		
		203	Arrendamientos de maquinaria, instalaciones y utillaje	33.557,00	34.857,75	1.904,36	1.904,36	1.203,95		
		204	Arrendamientos de material de transporte	106.551,00	104.679,77	40.915,59	38.908,50	3.016,53		
		205	Arrendamientos de mobiliario y enseres							
		206	Arrendamientos de equipos para procesos de información	57.690,00	57.690,88	28.845,44	28.845,44	0,00		
		208	Arrendamientos de otro inmovilizado material							
		209	Cánones							
	<input type="checkbox"/>	21	Reparaciones, mantenimiento y conservación	4.176.548,00	3.917.042,33	1.423.273,27	1.240.232,45	127.869,33		
		210	Infraestructuras y bienes naturales	1.524.169,00	1.524.169,00	761.545,49	633.030,70	0,00		
		212	Edificios y otras construcciones	1.311.228,00	1.003.124,03	90.568,94	69.976,26	118.132,50		
		213	Maquinaria, instalaciones técnicas y utillaje	406.316,00	430.707,77	192.942,77	184.002,76	3.239,23		
		214	Elementos de transporte	163.150,00	174.239,64	74.206,08	62.933,29	6.497,60		
		215	Mobiliario	181.985,00	181.985,00	63.443,97	52.013,95	0,00		
		216	Equipos para procesos de información	589.700,00	602.816,89	240.566,02	238.275,49	0,00		

	219	Otro inmovilizado material						
☐	22	Material, suministros y otros	24.662.792,00	36.187.738,59	9.604.726,28	8.309.773,31	880.660,31	
	220	Material de oficina	88.300,00	162.371,42	52.153,51	52.027,47	9.316,43	
	220.00	Ordinario no inventariable	32.500,00	30.936,88	7.883,30	7.805,56	1.815,00	
	220.01	Prensa, revistas, libros y otras publicaciones	48.300,00	61.073,16	31.821,55	31.773,25	7.404,32	
	220.02	Material informático no inventariable	7.500,00	70.361,38	12.448,66	12.448,66	97,11	
	221	Suministros	2.682.418,00	4.715.937,73	1.887.958,10	1.782.735,60	79.632,19	
	221.00	Energía eléctrica	1.979.950,00	3.870.844,44	1.562.865,05	1.491.247,73	43.637,91	
	221.01	Agua	240.000,00	240.000,00	70.891,53	70.891,53	0,00	
	221.02	Gas	240.000,00	275.236,16	188.408,24	164.760,58	35.954,23	
	221.03	Combustibles y carburantes	1.300,00	66.149,03	34.301,14	28.156,14	0,00	
	221.04	Vestuario	150.000,00	150.000,00	3.325,70	3.325,70	0,00	
	221.05	Productos alimenticios						
	221.06	Productos farmacéuticos y material sanitario						
	221.10	Productos de limpieza y aseo	1.000,00	1.034,50	34,50	34,50	0,00	
	221.11	Suministros de repuestos de maquinaria, utillaje y elementos de transporte	66.468,00	110.973,60	28.131,94	24.319,42	40,05	
	221.12	Suministros de material electrónico, eléctrico y de telecomunicaciones						
	221.13	Manutención de animales						
	221.99	Otros suministros	3.700,00	1.700,00	0,00	0,00	0,00	
	222	Comunicaciones	298.000,00	291.860,82	125.037,39	125.037,39	0,00	
	222.00	Servicios de Telecomunicaciones	148.000,00	148.000,00	70.164,39	70.164,39	0,00	
	222.01	Postales	150.000,00	143.860,82	54.873,00	54.873,00	0,00	
	222.02	Telegráficas						
	222.03	Informáticas						
	222.99	Otros gastos en comunicaciones						
	223	Transportes						
	224	Primas de seguros	280.000,00	300.570,88	55.476,87	54.833,12	0,00	
	225	Tributos	500,00	683,98	183,98	183,98	0,00	
	225.00	Tributos estatales	500,00	683,98	183,98	183,98	0,00	
	225.01	Tributos de las Comunidades Autónomas						
	225.02	Tributos de las Entidades locales						
	226	Gastos diversos	1.738.068,00	6.767.163,92	1.031.372,62	910.806,14	63.087,06	
	226.01	Atenciones protocolarias y representativas	37.190,00	66.671,16	22.578,51	17.792,12	3.511,60	
	226.02	Publicidad y propaganda	127.900,00	175.582,68	61.275,73	54.479,09	2.861,63	
	226.03	Publicación en Diarios Oficiales	4.300,00	10.149,60	5.174,11	5.174,11	0,00	
	226.04	Jurídicos, contenciosos	30.000,00	28.202,50	8.282,60	8.282,60	902,27	
	226.06	Reuniones, conferencias y cursos						
	226.07	Oposiciones y pruebas selectivas						
	226.09	Actividades culturales y deportivas	505.000,00	2.519.003,44	696.038,78	635.923,37	3.652,16	
	226.99	Otros gastos diversos	1.033.678,00	3.967.554,54	238.022,89	189.154,85	52.159,40	
	227	Trabajos realizados por otras empresas y profesionales	19.575.506,00	23.949.149,84	6.452.543,81	5.384.149,61	728.624,63	
	227.00	Limpieza y aseo	2.265.198,00	2.336.055,44	967.077,60	700.452,00	108.862,79	
	227.01	Seguridad						
	227.02	Valoraciones y peritajes						
	227.04	Custodia, depósito y almacenaje						
	227.05	Procesos electorales						
	227.06	Estudios y trabajos técnicos	414.727,00	453.253,19	112.791,94	96.471,94	3.741,00	
	227.08	Servicios de recaudación a favor de la entidad	1.200.000,00	1.792.000,21	184.368,28	184.368,28	0,00	
	227.99	Otros trabajos realizados por otras empresas y profesionales	15.695.581,00	19.367.841,00	5.188.305,99	4.402.857,39	616.020,84	
☐	23	Indemnizaciones por razón del servicio	190.000,00	223.992,32	87.212,57	74.554,39	0,00	
	230	Dietas	154.000,00	179.530,19	69.246,16	59.462,64	0,00	
	230.00	De los miembros de los órganos de gobierno	124.000,00	124.000,00	53.710,76	44.557,44	0,00	
	230.10	Del personal directivo						
	230.20	Del personal no directivo	30.000,00	55.530,19	15.535,40	14.905,20	0,00	
	231	Locomoción	36.000,00	44.462,13	17.966,41	15.091,75	0,00	
	231.00	De los miembros de los órganos de gobierno	30.000,00	34.462,13	15.828,12	13.119,52	0,00	
	231.10	Del personal directivo						
	231.20	Del personal no directivo	6.000,00	10.000,00	2.138,29	1.972,23	0,00	
	233	Otras indemnizaciones						

☐	24 Gastos de publicaciones					
	240 Gastos de edición y distribución					
	25 Trabajos realizados por administraciones públicas y otras entidades públicas					
	26 Trabajos realizados por Instituciones sin fines de lucro					
3	GASTOS FINANCIEROS	58.364,00	154.390,73	31.088,70	31.088,70	56.520,37
☐	30 De Deuda Pública en euros					
	300 Intereses					
	301 Gastos de emisión, modificación y cancelación					
	309 Otros gastos financieros de Deuda Pública					
☐	31 De préstamos y otras operaciones financieras en euros	23.364,00	10.752,33	3.286,14	3.286,14	684,20
	310 Intereses	23.364,00	10.752,33	3.286,14	3.286,14	684,20
	311 Gastos de formalización, modificación y cancelación					
	319 Otros gastos financieros de préstamos y otras operaciones financieras en euros					
☐	32 De Deuda Pública en moneda distinta del euro					
	320 Intereses					
	321 Gastos de emisión, modificación y cancelación					
	322 Diferencias de cambio					
	329 Otros gastos financieros de Deuda Pública en moneda distinta del euro					
☐	33 De préstamos y otras operaciones financieras en moneda distinta del euro					
	330 Intereses					
	331 Gastos de formalización, modificación y cancelación					
	332 Diferencias de cambio					
	339 Otros gastos financieros de préstamos y otras operaciones financieras en moneda distinta del euro					
☐	34 De depósitos, fianzas y otros					
	340 Intereses de depósitos					
	341 Intereses de fianzas					
☐	35 Intereses de demora y otros gastos financieros	35.000,00	143.638,40	27.802,56	27.802,56	55.836,17
	352 Intereses de demora	20.000,00	103.681,11	3.450,40	3.450,40	55.836,17
	353 Operaciones de intercambio financiero					
	357 Ejecución de avales					
	358 Intereses por operaciones de arrendamiento financiero (leasing)					
	359 Otros gastos financieros	15.000,00	39.957,29	24.352,16	24.352,16	0,00
4	TRANSFERENCIAS CORRIENTES	13.263.694,00	13.418.602,75	5.922.451,87	4.951.409,87	420.533,76
	40 A la Administración General de la Entidad Local					
	41 A Organismos Autónomos de la Entidad Local	8.020.555,00	8.020.555,00	3.919.500,00	3.266.250,00	0,00
☐	42 A la Administración del Estado					
	420 A la Administración General del Estado					
	421 A Organismos Autónomos y agencias del Estado					
	421.00 Al Servicio Público de Empleo Estatal					
	421.10 A otros organismos autónomos					
	422 A Fundaciones estatales					
	423 A sociedades mercantiles estatales, entidades públicas empresariales y otros organismos públicos					
	423.00 Subvenciones para fomento del empleo					
	423.10 Subvenciones para bonificación de intereses y primas de seguros					
	423.20 Subvenciones para reducir el precio a pagar por los consumidores					
	423.90 Otras subvenciones a sociedades mercantiles estatales, entidades públicas empresariales y otros organismos públicos					
	43 A la Seguridad Social					
☐	44 A entes públicos y sociedades mercantiles de la Entidad Local	503.171,00	503.171,00	118.729,70	118.729,70	12.993,25
	440 Subvenciones para fomento del empleo					
	441 Subvenciones para bonificación de intereses y primas de seguros					
	442 Subvenciones para reducir el precio a pagar por los consumidores					
	449 Otras subvenciones a entes públicos y sociedades mercantiles de la Entidad Local	503.171,00	503.171,00	118.729,70	118.729,70	12.993,25
☐	45 A Comunidades Autónomas	91.000,00	91.000,00	0,00	0,00	0,00
	450 A la Administración General de las Comunidades Autónomas	91.000,00	91.000,00	0,00	0,00	0,00
	451 A Organismos Autónomos y agencias de las Comunidades Autónomas					
	452 A fundaciones de las Comunidades Autónomas					

		A sociedades mercantiles, entidades públicas empresariales y otros organismos públicos dependientes de las Comunidades Autónomas						
	453.00	Subvenciones para fomento del empleo						
	453.10	Subvenciones para bonificación de intereses y primas de seguros						
	453.20	Subvenciones para reducir el precio a pagar por los consumidores						
	453.90	Otras subvenciones a sociedades mercantiles, entidades públicas empresariales y otros organismos públicos dependientes de las Comunidades Autónomas						
<input type="checkbox"/>	46	A Entidades Locales	815.000,00	736.316,75	221.029,00	205.029,00	0,00	
	461	A Diputaciones, Consejos o Cabildos insulares						
	462	A Ayuntamientos						
	463	A Mancomunidades	103.224,00	153.874,08	119.224,00	103.224,00	0,00	
	464	A Áreas Metropolitanas						
	465	A Comarcas						
	466	A otras Entidades que agrupen municipios						
	467	A Consorcios	711.776,00	582.442,67	101.805,00	101.805,00	0,00	
	468	A Entidades Locales Menores						
<input type="checkbox"/>	47	A Empresas privadas	64.900,00	64.900,00	0,00	0,00	208.119,34	
	470	Subvenciones para fomento del empleo	64.900,00	64.900,00	0,00	0,00	0,00	
	471	Subvenciones para bonificación de intereses y primas de seguros						
	472	Subvenciones para reducir el precio a pagar por los consumidores						
	479	Otras subvenciones a Empresas privadas	0,00	0,00	0,00	0,00	208.119,34	
	48	A Familias e Instituciones sin fines de lucro	3.562.844,00	3.746.436,00	1.624.214,17	1.322.422,17	93.488,98	
	49	Al exterior	206.224,00	256.224,00	38.979,00	38.979,00	105.932,19	
5		FONDO DE CONTINGENCIA Y OTROS IMPREVISTOS	300.000,00	300.000,00	0,00	0,00	0,00	
<input type="checkbox"/>	50	Dotación al Fondo de Contingencia de ejecución presupuestaria	300.000,00	300.000,00	0,00	0,00	0,00	
	500	Fondo de Contingencia Art. 31 de la Ley Organica 2/2012, de Estabilidad Presupuestaria y Sostenibilidad Financiera	300.000,00	300.000,00	0,00	0,00	0,00	
	501	Otros imprevistos						
		TOTAL GASTOS DE OPERACIONES CORRIENTES	68.143.018,00	81.168.690,41	28.337.577,52	25.260.012,73	1.883.787,69	

(1) Estimación Creditos definitivos al final ejercicio - Presupuesto actualizado, incluyendo las modificaciones ya tramitadas y/o previstas tramitar hasta final de ejercicio.

(2) Datos de ejecución acumulados a final del trimestre vencido

Los totales coinciden con la Económica.

No olvide pulsar "Enviar" antes de abandonar el formulario

VOLVER

IMPRIMIR



Ejecuciones trimestrales de las Entidades Locales. Trimestre 2 - Ejercicio 2022

Entidad Local: **03-33-004-AA-000****Avilés**

(4196) v.2.0.6-

10.34.251.71

F.1.1.5 Desglose de Operaciones de capital y financieras

Comunicación ejecución trimestral correspondiente al 2º trimestre del ejercicio 2022

(Unidad: Euros)

No olvide pulsar "Enviar" antes de abandonar el formulario

VOLVER

IMPRIMIR

Los totales coinciden con la Económica.

Desglose de los gastos de operaciones de capital y financieras		Ejercicio Corriente				Ejercicios cerrados
		Créditos iniciales Presupuesto 2022	Estimación Créditos definitivos al final de ejercicio (1)	Obligaciones Reconocidas Netas (2)	Pagos Líquidos (2)	Pagos Líquidos (2)
6	INVERSIONES REALES	3.514.628,00	28.904.716,89	3.786.371,74	3.326.142,76	629.608,80
<input type="checkbox"/>	60 Inversión nueva en infraestructuras y bienes destinados al uso general	315.358,00	3.033.118,62	535.063,34	535.063,34	14.462,55
	600 Inversiones en terrenos					
	609 Otras inversiones nuevas en infraestructuras y bienes destinados al uso general	315.358,00	3.033.118,62	535.063,34	535.063,34	14.462,55
<input type="checkbox"/>	61 Inversiones de reposición de infraestructuras y bienes destinados al uso general	1.253.291,00	13.082.466,96	1.761.423,07	1.737.451,51	210.910,38
	610 Inversiones en terrenos					
	619 Otras inversiones de reposición en infraestructuras y bienes destinados al uso general	1.253.291,00	13.082.466,96	1.761.423,07	1.737.451,51	210.910,38
<input type="checkbox"/>	62 Inversión nueva asociada al funcionamiento operativo de los servicios	957.353,00	4.507.424,34	407.101,72	312.596,66	325.329,65
	621 Terrenos y bienes naturales					
	622 Edificios y otras construcciones	50.000,00	601.941,51	125.914,23	96.089,79	0,00
	623 Maquinaria, instalaciones técnicas y utillaje	541.770,00	2.021.407,41	188.683,65	188.683,65	34.173,39
	624 Elementos de transporte	0,00	45.000,00	0,00	0,00	0,00
	625 Mobiliario	350.583,00	1.647.350,77	69.058,80	4.378,18	281.518,61
	626 Equipos para procesos de información	15.000,00	191.724,65	23.445,04	23.445,04	9.637,65
	627 Proyectos complejos					
	629 Otras inversiones nuevas asociadas al funcionamiento operativo de los servicios					
<input type="checkbox"/>	63 Inversión de reposición asociada al funcionamiento operativo de los servicios	988.626,00	8.229.820,97	1.059.914,61	718.162,25	78.906,22
	631 Terrenos y bienes naturales					
	632 Edificios y otras construcciones	953.626,00	8.194.820,97	1.059.914,61	718.162,25	78.906,22
	633 Maquinaria, instalaciones técnicas y utillaje	35.000,00	35.000,00	0,00	0,00	0,00
	634 Elementos de transporte					
	635 Mobiliario					
	636 Equipos para procesos de información					
	637 Proyectos complejos					
	639 Otras inversiones de reposición asociadas al funcionamiento operativo de los servicios					
<input type="checkbox"/>	64 Gastos en inversiones de carácter inmaterial	0,00	51.886,00	22.869,00	22.869,00	0,00
	640 Gastos en inversiones de carácter inmaterial					
	641 Gastos en aplicaciones informáticas	0,00	51.886,00	22.869,00	22.869,00	0,00
	648 Cuotas netas de intereses por operaciones de arrendamiento financiero (leasing)					
<input type="checkbox"/>	65 Inversiones gestionadas para otros entes públicos					
	650 Gastos en inversiones gestionadas para otros entes públicos					
<input type="checkbox"/>	68 Gastos en inversiones de bienes patrimoniales					
	681 Terrenos y bienes naturales					

	682	Edificios y otras construcciones							
	689	Otros gastos en inversiones de bienes patrimoniales							
<input type="checkbox"/>	69	Inversiones en bienes comunales							
	690	Terrenos y bienes naturales							
	692	Inversión en infraestructuras							
7	TRANSFERENCIAS DE CAPITAL		671.372,00	1.450.330,65	43.244,39	38.629,42	0,00	0,00	0,00
	70	A la Administración General de la Entidad Local							
	71	A Organismos Autónomos de la Entidad Local	86.000,00	115.313,95	0,00	0,00	0,00	0,00	0,00
<input type="checkbox"/>	72	A la Administración del Estado							
	720	A la Administración General del Estado							
	721	A Organismos Autónomos y agencias							
	721.00	Al Servicio Público de Empleo Estatal							
	721.09	A otros organismos autónomos							
	722	A fundaciones estatales							
	723	A sociedades mercantiles estatales, entidades públicas empresariales y otros organismos públicos							
	73	A la Seguridad Social							
	74	A entes públicos y sociedades mercantiles de la Entidad local							
<input type="checkbox"/>	75	A Comunidades Autónomas	0,00	9.930,98	0,00	0,00	0,00	0,00	0,00
	750	A la Administración General de las Comunidades Autónomas	0,00	9.930,98	0,00	0,00	0,00	0,00	0,00
	751	A Organismos Autónomos y agencias de las Comunidades Autónomas							
	752	A fundaciones de las Comunidades Autónomas							
	753	A sociedades mercantiles, entidades públicas empresariales y otros organismos públicos dependientes de las Comunidades Autónomas							
<input type="checkbox"/>	76	A Entidades Locales	85.372,00	85.372,00	0,00	0,00	0,00	0,00	0,00
	761	A Diputaciones, Consejos o Cabildos							
	762	A Ayuntamientos							
	763	A Mancomunidades							
	764	A Áreas Metropolitanas							
	765	A Comarcas							
	766	A Entidades que agrupan Municipios							
	767	A Consorcios	85.372,00	85.372,00	0,00	0,00	0,00	0,00	0,00
	768	A Entidades Locales Menores							
	77	A empresas privadas							
	78	A familias e instituciones sin fines de lucro	500.000,00	1.239.713,72	43.244,39	38.629,42	0,00	0,00	0,00
	79	Al exterior							
8	ACTIVOS FINANCIEROS		150.000,00	170.000,00	42.000,00	34.000,00	0,00	0,00	0,00
<input type="checkbox"/>	80	Adquisición de deuda del sector público							
	800	Adquisición de deuda del sector público a corto plazo							
	800.00	Al Estado							
	800.10	A Comunidades Autónomas							
	800.20	A Entidades locales							
	800.90	A otros subsectores							
	801	Adquisición de deuda del sector público a largo plazo							
	801.00	Al Estado							
	801.10	A Comunidades Autónomas							
	801.20	A Entidades locales							
	801.90	A otros subsectores							
<input type="checkbox"/>	81	Adquisición de Obligaciones y Bonos fuera del sector público							
	810	Adquisición de obligaciones y bonos fuera del sector público a corto plazo. Desarrollo por sectores.							
	811	Adquisición de obligaciones y bonos fuera del sector público a largo plazo. Desarrollo por sectores.							
<input type="checkbox"/>	82	Concesión préstamos al sector público							
	820	Préstamos a corto plazo							
	820.00	Al Estado							
	820.10	A Comunidades Autónomas							
	820.20	A Entidades locales							
	820.90	A otros subsectores							
	821	Préstamos a largo plazo							
	821.00	Al Estado							

		821.10	A Comunidades Autónomas						
		821.20	A Entidades locales						
		821.90	A otros subsectores						
<input type="checkbox"/>	83	Concesión de préstamos fuera del sector público		150.000,00	150.000,00	42.000,00	34.000,00	0,00	
		830	Préstamos a corto plazo. Desarrollo por sectores.	150.000,00	150.000,00	42.000,00	34.000,00	0,00	
		831	Préstamos a largo plazo. Desarrollo por sectores.						
<input type="checkbox"/>	84	Constitución de depósitos y fianzas							
		840	Depósitos						
		840.00	A corto plazo						
		840.10	A largo plazo						
		841	Fianzas						
		841.00	A corto plazo						
		841.10	A largo plazo						
<input type="checkbox"/>	85	Adquisición de acciones y participaciones del sector público		0,00	20.000,00	0,00	0,00	0,00	
		850	Adquisición de acciones y participaciones del sector público	0,00	20.000,00	0,00	0,00	0,00	
		850.10	Adquisición de acciones y participaciones para compensar pérdidas						
		850.20	Adquisición de acciones y participaciones para financiar inversiones no rentables						
		850.90	Resto de adquisiciones de acciones dentro del sector público	0,00	20.000,00	0,00	0,00	0,00	
<input type="checkbox"/>	86	Adquisición de acciones y participaciones fuera del sector público							
		860	Adquisición de acciones y participaciones fuera del sector público						
		860.10	De empresas nacionales						
		860.20	De empresas de la Unión Europea						
		860.90	De otras empresas						
<input type="checkbox"/>	87	Aportaciones patrimoniales							
		870	Aportaciones a fundaciones						
		871	Aportaciones a consorcios						
		872	Aportaciones a otros entes						
		872.10	Aportaciones para compensar pérdidas						
		872.20	Aportaciones para financiar inversiones no rentables						
		872.90	Resto de aportaciones						
9	PASIVOS FINANCIEROS			2.036.676,00	2.044.762,71	834.846,62	834.846,62	125.241,07	
<input type="checkbox"/>	90	Amortización de Deuda Pública en euros							
		900	Amortización de Deuda Pública en euros a corto plazo						
		901	Amortización de Deuda Pública en euros a largo plazo						
<input type="checkbox"/>	91	Amortización de préstamos y de operaciones en euros		2.036.676,00	2.044.762,71	834.846,62	834.846,62	125.241,07	
		910	Amortización de préstamos a corto plazo de entes del sector público						
		911	Amortización de préstamos a largo plazo de entes del sector público						
		912	Amortización de préstamos a corto plazo de entes de fuera del sector Público						
		913	Amortización de préstamos a largo plazo de entes de fuera del sector público	2.036.676,00	2.044.762,71	834.846,62	834.846,62	125.241,07	
<input type="checkbox"/>	92	Amortización de Deuda Pública en moneda distinta del euro							
		920	Amortización de Deuda Pública en moneda distinta del euro a corto plazo						
		921	Amortización de Deuda Pública en moneda distinta del euro a largo plazo						
<input type="checkbox"/>	93	Amortización de préstamos en moneda distinta del euro							
		930	Amortización de préstamos en moneda distinta del euro a corto plazo						
		931	Amortización de préstamos en moneda distinta del euro a largo plazo						
<input type="checkbox"/>	94	Devolución de depósitos y fianzas							
		940	Devolución de depósitos						
		941	Devolución de fianzas						
TOTAL GASTOS DE OPERACIONES DE CAPITAL Y FINANCIERAS				6.372.676,00	32.569.810,25	4.706.462,75	4.233.618,80	754.849,87	

(1) Estimación Créditos definitivos al final ejercicio - Presupuesto actualizado, incluyendo las modificaciones ya tramitadas y/o previstas tramitar hasta final de ejercicio.

(2) Datos de ejecución acumulados a final del trimestre vencido

Los totales coinciden con la Económica.

No olvide pulsar "Enviar" antes de abandonar el formulario

VOLVER

IMPRIMIR



Ejecuciones trimestrales de las Entidades Locales. Trimestre 2 - Ejercicio 2022

Entidad Local: **03-33-004-AA-000****Avilés**

(4196) v.2.0.6-

10.34.251.71

F.1.1.8 Remanente de Tesorería

Comunicación ejecución trimestral correspondiente al 2º trimestre del ejercicio 2022

(Unidad: Euros)

	CÓDIGO	Situación a final trimestre vencido	Confirm. importe cero (*)
1.(+) FONDOS LÍQUIDOS	R29t	23.237.249,13	
2.(+) TOTAL DERECHOS PENDIENTES DE COBRO	R09t	8.944.618,28	
(+) Del Presupuesto corriente	R01	2.414.490,57	
(+) De Presupuestos cerrados	R02	5.935.738,11	
(+) De Otras operaciones no presupuestarias	R04	594.389,60	
3.-) TOTAL OBLIGACIONES PENDIENTES DE PAGO	R19t	5.779.400,68	
(+) Del Presupuesto corriente	R11	3.550.408,74	
(+) De Presupuestos cerrados	R12	353.176,96	
(+) De Operaciones no presupuestarias	R15	1.875.814,98	
4.(+) PARTIDAS PENDIENTES DE APLICACIÓN	R89t	-8.547.062,90	
(-) Cobros realizados pendientes de aplicación definitiva	R06	8.724.326,12	
(+) Pagos realizados pendientes de aplicación definitiva	R16	177.263,22	
I. REMANENTE DE TESORERÍA TOTAL (1+2-3+4)	R39t	17.855.403,83	
II. Saldos de dudoso cobro	R41	4.665.322,82	<input type="checkbox"/>
III. Exceso de financiación afectada	R42	2.063.169,30	<input type="checkbox"/>
IV. REMANENTE DE TESORERÍA PARA GASTOS GENERALES (I-II-III)	R49t	11.126.911,71	
V. Saldo de obligaciones pendientes de aplicar al Presupuesto a final de período (1)	R59t	54.458,47	<input type="checkbox"/>
VI. Saldo de acreedores por devolución de ingresos a final de período	R69t	2.840.946,18	<input type="checkbox"/>
VII. REMANENTE DE TESORERÍA PARA GASTOS GENERALES AJUSTADO(IV-V-VI)	R79t	8.231.507,06	

(*) Si el importe a reflejar es cero, marcar en este campo para confirmar.

(1) Este importe se corresponde con el saldo de la cuenta 4131 "Acreedores por operaciones devengadas" introducida por la Orden HAC/1364/2018, de 12 de diciembre, por la que se modifican los planes de cuentas locales anexos a las instrucciones de los modelos normal y simplificado de contabilidad local. En el caso de que no se realice la subdivisión de la cuenta 413 "Acreedores por operaciones devengadas" entre la 4130 y 4131 en este apartado sólo se contabilizará la parte de la cuenta 413 que equivale a la 4131.

No olvide pulsar "Enviar" antes de abandonar el formulario

VOLVER **IMPRIMIR**



Ejecuciones trimestrales de las Entidades Locales. Trimestre 2 - Ejercicio 2022

Entidad Local: **03-33-004-AA-000****Avilés**

(4196) v.2.0.6-

10.34.251.71

F.1.1.9 Calendario y Presupuesto de Tesorería

En este formulario los datos se envían automáticamente.

VOLVER

IMPRIMIR

(Importes en EUROS)

CONCEPTO	RECAUDACION/PAGOS REALES Y ESTIMADOS											
	TRIMESTRE CERRADO RECAUDACIÓN/PAGOS ACUMULADA AL FINAL DEL TRIMESTRE VENCIDO (2)							PREVISIONES TRIMESTRE EN CURSO				PREVISIÓN RECAUD./PAGOS RESTO DEL EJERCICIO (5)
	CORRIENTE			CERRADOS				PREVISION RECAUDACIÓN/PAGOS EN CADA MES(3)			PREVISIÓN RECAUD./PAGOS EN EL TRIMESTRE(4)	
	NO INCLUIDOS EN LOS CÁLCULOS DEL PERIODO MEDIO DE PAGO A PROVEEDORES	INCLUIDOS EN LOS CÁLCULOS DEL PERIODO MEDIO DE PAGO A PROVEEDORES	TOTAL	NO INCLUIDOS EN LOS CÁLCULOS DEL PERIODO MEDIO DE PAGO A PROVEEDORES	INCLUIDOS EN LOS CÁLCULOS DEL PERIODO MEDIO DE PAGO A PROVEEDORES	TOTAL	TOTAL	JULIO	AGOSTO	SEPTIEMBRE		
Fondos líquidos al inicio del periodo (1)							13.058.659,40	23.237.249,13	22.834.864,29	26.582.478,62	23.237.249,13	26.597.492,62
Cobros presupuestarios			31.938.710,87			2.810.118,24	34.748.829,11	5.876.307,83	9.876.307,83	5.876.307,83	21.628.923,49	18.137.923,50
1. Impuestos directos			15.136.739,35			0,00	15.136.739,35	2.554.758,33	2.554.758,33	2.554.758,33	7.664.274,99	7.854.275,00
2. Impuestos indirectos			1.924.173,04			27.351,42	1.951.524,46	272.517,67	272.517,67	272.517,67	817.553,01	817.553,00
3. Tasas y otros ingresos			2.968.304,12			1.628.448,33	4.596.752,45	815.568,33	815.568,33	815.568,33	2.446.704,99	2.485.705,00
4. Transferencias corrientes			11.850.903,87			1.054.318,49	12.905.222,36	2.180.974,75	2.180.974,75	2.180.974,75	6.542.924,25	6.722.924,25
5. Ingresos patrimoniales			58.590,49			0,00	58.590,49	39.988,75	39.988,75	39.988,75	119.966,25	219.966,25

6. Enajenación de inversiones reales			0,00			0,00	0,00	0,00	0,00	0,00	0,00	0,00
7. Transferencias de capital			0,00			100.000,00	100.000,00	0,00	0,00	0,00	0,00	0,00
8. Activos financieros			0,00			0,00	0,00	12.500,00	12.500,00	12.500,00	37.500,00	37.500,00
9. Pasivos financieros			0,00			0,00	0,00	0,00	4.000.000,00	0,00	4.000.000,00	0,00
Cobros no presupuestarios			52.574.625,97			0,00	52.574.625,97	0,00	0,00	72.574.625,67	72.574.625,67	92.574.925,97
Cobros realizados pendientes de aplicación definitiva			7.587.615,10			0,00	7.587.615,10	0,00	0,00	0,00	0,00	0,00
Pagos Presupuestarios	16.420.576,12	13.073.055,41	29.493.631,53	991.922,64	1.646.714,92	2.638.637,56	32.132.269,09	6.278.692,67	6.128.693,50	5.835.807,83	18.243.194,00	24.103.923,50
1. Gastos de personal	10.530.601,51	0,00	10.530.601,51	389.627,44	0,00	389.627,44	10.920.228,95	2.093.651,83	2.093.651,83	2.093.651,83	6.280.955,49	7.880.955,50
2. Gastos en bienes corrientes y servicios	0,00	9.746.912,65	9.746.912,65	0,00	1.017.106,12	1.017.106,12	10.764.018,77	2.449.761,50	2.449.761,50	2.449.761,50	7.349.284,50	11.149.284,50
3. Gastos financieros	31.088,70	0,00	31.088,70	56.520,37	0,00	56.520,37	87.609,07	4.863,67	4.863,67	4.863,67	14.591,01	14.591,00
4. Transferencias corrientes	4.951.409,87	0,00	4.951.409,87	420.533,76	0,00	420.533,76	5.371.943,63	1.105.307,00	1.105.307,83	1.105.307,83	3.315.922,66	3.315.923,50
5. Fondo de contingencia y Otros imprevistos	0,00	0,00	0,00	0,00	0,00	0,00	0,00	150.000,00	0,00	0,00	150.000,00	150.000,00
6. Inversiones reales	0,00	3.326.142,76	3.326.142,76	0,00	629.608,80	629.608,80	3.955.751,56	292.885,67	292.885,67	0,00	585.771,34	878.657,00
7. Transferencias de capital	38.629,42	0,00	38.629,42	0,00	0,00	0,00	38.629,42	0,00	0,00	0,00	0,00	167.843,00
8. Activos financieros	34.000,00	0,00	34.000,00	0,00	0,00	0,00	34.000,00	12.500,00	12.500,00	12.500,00	37.500,00	37.500,00
9. Pasivos financieros	834.846,62	0,00	834.846,62	125.241,07	0,00	125.241,07	960.087,69	169.723,00	169.723,00	169.723,00	509.169,00	509.169,00
Pagos no presupuestarios	52.600.111,67	0,00	52.600.111,67	0,00	0,00	0,00	52.600.111,67	0,00	0,00	72.600.111,67	72.600.111,67	92.600.111,67
Pagos realizados pendientes de aplicación definitiva	99,69	0,00	99,69	0,00	0,00	0,00	99,69	0,00	0,00	0,00	0,00	0,00
Fondos líquidos al final del periodo							23.237.249,13	22.834.864,29	26.582.478,62	26.597.492,62	26.597.492,62	20.606.306,92

OBSERVACIONES

(1) En el concepto "Fondos líquidos al inicio del periodo" se reflejará el importe existente al comienzo del ejercicio 2022 (a 01-01-2022).

- En las columnas de "Previsiones Trimestre en curso - Prevision Recaudación/Pagos en cada mes" el importe del Fondo liquido previsto al comienzo de cada mes.
- En la columna de "Previsión Trimestre en curso - Prevision Recaud./Pagos en el trimestre" el importe del Fondo liquido existente al COMIENZO DEL TRIMESTRE EN CURSO.

(2) Los importes de Recaudación/Pagos en las columnas "Trimestre cerrado Recaudacion/Pagos acumulada al final del trimestre vencido" se corresponden con el TOTAL de Recaudación/Pagos ACUMULADOS realizados en el ejercicio hasta el final del trimestre vencido.

(3) Los importes de Recaudación/Pagos en las columnas "Previsiones Trimestre en curso - Prevision Recaudación/Pagos en cada mes" se corresponden con los importes de Recaudación/Pagos previsto realizar en el MES correspondiente con independencia de que se trate de Recaudación/Pagos de Derechos liquidados/Obligaciones reconocidas de ejercicio corriente o cerrados.

(4) Los Cobros/Pagos en la columna "Prevision Recaud/Pagos en el trimestre" se corresponden con el total de Recaudación/Pagos previsto realizar en el trimestre en curso.

(5) Los importes de Recaudación/Pagos en las columnas "Prevision Recaud./Pagos RESTO Ejercicio" se corresponden con el TOTAL de Recaudación/Pagos previsto realizar en el resto de ejercicio con independencia de que se trate de Recaudación/Pagos de Derechos liquidados/Obligaciones reconocidas de ejercicio corriente o cerrados.

En este formulario los datos se envían automáticamente.

VOLVER

IMPRIMIR



Ejecuciones trimestrales de las Entidades Locales. Trimestre 2 - Ejercicio 2022

Entidad Local: **03-33-004-AA-000****Avilés**

(4196) v.2.0.6-

10.34.251.71

F1.1.12 - Dotación de plantillas y retribuciones

VOLVER

IMPRIMIR

Se cumplimentará un cuadro para cada uno de los sectores de actividad de la Entidad

Sectores a considerar (X = con datos)

- X - Administración General de la Entidad Local y resto de sectores
- X - Policía Local (personal que presta servicios en la Policía Local)
- X - Sector Asistencia social y de dependencia
- Sector Sanitario (personal que presta servicio en las Instituciones del Servicio Nacional de Salud
- Educativo Universitario (personal que presta servicio en las Universidades)
- X - Educativo no universitario (personal que presta servicio en centros de la docencia no universitaria)
- Administración de Justicia (personal que presta servicio en juzgados y tribunales)

Datos de Plantillas y retribuciones de un determinado sector

Administración General de la Entidad Local y resto de sectores

Número total de efectivos **312**Importe total de Gastos **7094122,06**

Modelo para cada sector de actividad

(importe en EUROS)

GRUPO DE PERSONAL	DOTACIÓN DE PLANTILLAS A FIN DE TRIMESTRE VENCIDO	OBLIGACIONES RECONOCIDAS A FIN DE TRIMESTRE VENCIDO (ARTÍCULOS: 10,11,12,13,14,15)					ASISTENCIAS A ÓRGANOS DE GOBIERNO (CAPÍTULO 2)
		BASICAS	COMPLEMENTARIAS	INCENTIVOS AL RENDIMIENTO	PLANES DE PENSIONES	TOTAL RETRIBUCIONES	
Titulares de los Organos de Gobierno	13	285.757,31	0,00	687.740,15	0,00	973.497,46	53.710,76
Personal Directivo	0	0,00	0,00	0,00	0,00	0,00	0,00
Personal eventual	10	66.210,24	125.157,53	0,00	0,00	191.367,77	0,00
Funcionarios de carrera	179	1.142.955,57	1.672.204,38	0,00	0,00	2.815.159,95	0,00
Funcionarios interinos	0	0,00	0,00	0,00	0,00	0,00	0,00
Funcionarios en prácticas	0	0,00	0,00	0,00	0,00	0,00	0,00
Laboral fijo	32	171.766,31	221.258,22	0,00	0,00	393.024,53	0,00
Laboral temporal	67	943.978,33	0,00	0,00	0,00	943.978,33	0,00
Otro personal	11	51.239,31	0,00	0,00	0,00	51.239,31	0,00
Total	312	2.661.907,07	2.018.620,13	687.740,15	0,00	5.368.267,35	53.710,76

Gastos Comunes sin distribuir por tipos de personal

RETRIBUCIÓN (ARTÍCULO 16)	OBLIGACIONES RECONOCIDAS NETAS A FIN DE TRIMESTRE VENCIDO
Acción social	185.000,00
Seguridad Social	1.449.063,17
Resto del artículo 16 = Resto de Cuotas, prestaciones y gastos sociales a cargo del empleador	91.791,54
Total gastos comunes	1.725.854,71

OBSERVACIONES

Plantilla junio 2022. Personal funcionario no se desagrega presupuestariamente por grupo de personal

VOLVER

IMPRIMIR



Ejecuciones trimestrales de las Entidades Locales. Trimestre 2 - Ejercicio 2022

Entidad Local: **03-33-004-AA-000****Avilés**

(4196) v.2.0.6-

10.34.251.71

F1.1.12 - Dotación de plantillas y retribuciones

VOLVER

IMPRIMIR

Se cumplimentará un cuadro para cada uno de los sectores de actividad de la Entidad

Sectores a considerar (X = con datos)

- X - Administración General de la Entidad Local y resto de sectores
- X - Policía Local (personal que presta servicios en la Policía Local)
- X - Sector Asistencia social y de dependencia
- Sector Sanitario (personal que presta servicio en las Instituciones del Servicio Nacional de Salud
- Educativo Universitario (personal que presta servicio en las Universidades)
- X - Educativo no universitario (personal que presta servicio en centros de la docencia no universitaria)
- Administración de Justicia (personal que presta servicio en juzgados y tribunales)

Datos de Plantillas y retribuciones de un determinado sector

Sólo deberán consignarse los datos de este sector específico. Los datos del personal administrativo y resto se anotarán en el sector Administración General

Policia Local (personal que presta servicios en la Policía Local) ▼

Número total de efectivos **107**Importe total de Gastos **2183184,44**

Modelo para cada sector de actividad

(importe en EUROS)

GRUPO DE PERSONAL	DOTACIÓN DE PLANTILLAS A FIN DE TRIMESTRE VENCIDO	OBLIGACIONES RECONOCIDAS A FIN DE TRIMESTRE VENCIDO (ARTÍCULOS: 10,11,12,13,14,15)					ASISTENCIAS A ÓRGANOS DE GOBIERNO DE GOBIERNO (CAPÍTULO 2)
		BASICAS	COMPLEMENTARIAS	INCENTIVOS AL RENDIMIENTO	PLANES DE PENSIONES	TOTAL RETRIBUCIONES	
Titulares de los Organos de Gobierno	0	0,00	0,00	0,00	0,00	0,00	0,00
Personal Directivo	0	0,00	0,00	0,00	0,00	0,00	0,00
Personal eventual	0	0,00	0,00	0,00	0,00	0,00	0,00
Funcionarios de carrera	107	680.324,31	916.607,66	0,00	0,00	1.596.931,97	0,00
Funcionarios interinos	0	0,00	0,00	0,00	0,00	0,00	0,00
Funcionarios en prácticas	0	0,00	0,00	0,00	0,00	0,00	0,00
Laboral fijo	0	0,00	0,00	0,00	0,00	0,00	0,00
Laboral temporal	0	0,00	0,00	0,00	0,00	0,00	0,00
Otro personal	0	0,00	0,00	0,00	0,00	0,00	0,00
Total	107	680.324,31	916.607,66	0,00	0,00	1.596.931,97	0,00

Gastos Comunes sin distribuir por tipos de personal

RETRIBUCIÓN (ARTÍCULO 16)	OBLIGACIONES RECONOCIDAS NETAS A FIN DE TRIMESTRE VENCIDO
Acción social	0,00
Seguridad Social	586.252,47
Resto del artículo 16 = Resto de Cuotas, prestaciones y gastos sociales a cargo del empleador	0,00
Total gastos comunes	586.252,47

OBSERVACIONES

Plantillas nómina junio 2022.

VOLVER

IMPRIMIR



Ejecuciones trimestrales de las Entidades Locales. Trimestre 2 - Ejercicio 2022

Entidad Local: **03-33-004-AA-000****Avilés**

(4196) v.2.0.6-

10.34.251.71

F1.1.12 - Dotación de plantillas y retribuciones

VOLVER

IMPRIMIR

Se cumplimentará un cuadro para cada uno de los sectores de actividad de la Entidad

Sectores a considerar (X = con datos)

- X - Administración General de la Entidad Local y resto de sectores
- X - Policía Local (personal que presta servicios en la Policía Local)
- X - Sector Asistencia social y de dependencia
- Sector Sanitario (personal que presta servicio en las Instituciones del Servicio Nacional de Salud
- Educativo Universitario (personal que presta servicio en las Universidades)
- X - Educativo no universitario (personal que presta servicio en centros de la docencia no universitaria)
- Administración de Justicia (personal que presta servicio en juzgados y tribunales)

Datos de Plantillas y retribuciones de un determinado sector

Sólo deberán consignarse los datos de este sector específico. Los datos del personal administrativo y resto se anotarán en el sector Administración General

Sector Asistencia social y de dependencia

Número total de efectivos

22

Importe total de Gastos

1409074,86

Modelo para cada sector de actividad

(importe en EUROS)

GRUPO DE PERSONAL	DOTACIÓN DE PLANTILLAS A FIN DE TRIMESTRE VENCIDO	OBLIGACIONES RECONOCIDAS A FIN DE TRIMESTRE VENCIDO (ARTÍCULOS: 10,11,12,13,14,15)					ASISTENCIAS A ÓRGANOS DE GOBIERNO (CAPÍTULO 2)
		BASICAS	COMPLEMENTARIAS	INCENTIVOS AL RENDIMIENTO	PLANES DE PENSIONES	TOTAL RETRIBUCIONES	
Titulares de los Organos de Gobierno	0	0,00	0,00	0,00	0,00	0,00	0,00
Personal Directivo	0	0,00	0,00	0,00	0,00	0,00	0,00
Personal eventual	0	0,00	0,00	0,00	0,00	0,00	0,00
Funcionarios de carrera	0	338.641,69	388.469,31	0,00	0,00	727.111,00	0,00
Funcionarios interinos	0	0,00	0,00	0,00	0,00	0,00	0,00
Funcionarios en prácticas	0	0,00	0,00	0,00	0,00	0,00	0,00
Laboral fijo	7	53.226,39	53.427,20	0,00	0,00	106.653,59	0,00
Laboral temporal	15	245.627,46	0,00	0,00	0,00	245.627,46	0,00
Otro personal	0	0,00	0,00	0,00	0,00	0,00	0,00
Total	22	637.495,54	441.896,51	0,00	0,00	1.079.392,05	0,00

Gastos Comunes sin distribuir por tipos de personal

RETRIBUCIÓN (ARTÍCULO 16)	OBLIGACIONES RECONOCIDAS NETAS A FIN DE TRIMESTRE VENCIDO
Acción social	0,00
Seguridad Social	329.682,81
Resto del artículo 16 = Resto de Cuotas, prestaciones y gastos sociales a cargo del empleador	0,00
Total gastos comunes	329.682,81

OBSERVACIONES

VOLVER

IMPRIMIR



Ejecuciones trimestrales de las Entidades Locales. Trimestre 2 - Ejercicio 2022

Entidad Local: **03-33-004-AA-000****Avilés**

(4196) v.2.0.6-

10.34.251.71

F1.1.12 - Dotación de plantillas y retribuciones

VOLVER

IMPRIMIR

Se cumplimentará un cuadro para cada uno de los sectores de actividad de la Entidad

Sectores a considerar (X = con datos)

- X - Administración General de la Entidad Local y resto de sectores
- X - Policía Local (personal que presta servicios en la Policía Local)
- X - Sector Asistencia social y de dependencia
- Sector Sanitario (personal que presta servicio en las Instituciones del Servicio Nacional de Salud
- Educativo Universitario (personal que presta servicio en las Universidades)
- X - Educativo no universitario (personal que presta servicio en centros de la docencia no universitaria)
- Administración de Justicia (personal que presta servicio en juzgados y tribunales)

Datos de Plantillas y retribuciones de un determinado sector

Sólo deberán consignarse los datos de este sector específico. Los datos del personal administrativo y resto se anotarán en el sector Administración General

Educativo no universitario (personal que presta servicio en centros de la docencia no universitaria ▼)

Número total de efectivos Importe total de Gastos

Modelo para cada sector de actividad

(importe en EUROS)

GRUPO DE PERSONAL	DOTACIÓN DE PLANTILLAS A FIN DE TRIMESTRE VENCIDO	OBLIGACIONES RECONOCIDAS A FIN DE TRIMESTRE VENCIDO (ARTÍCULOS: 10,11,12,13,14,15)					ASISTENCIAS A ÓRGANOS DE GOBIERNO DE GOBIERNO (CAPÍTULO 2)
		BASICAS	COMPLEMENTARIAS	INCENTIVOS AL RENDIMIENTO	PLANES DE PENSIONES	TOTAL RETRIBUCIONES	
Titulares de los Organos de Gobierno	0	0,00	0,00	0,00	0,00	0,00	0,00
Personal Directivo	0	0,00	0,00	0,00	0,00	0,00	0,00
Personal eventual	0	0,00	0,00	0,00	0,00	0,00	0,00
Funcionarios de carrera	0	0,00	0,00	0,00	0,00	0,00	0,00
Funcionarios interinos	0	0,00	0,00	0,00	0,00	0,00	0,00
Funcionarios en prácticas	0	0,00	0,00	0,00	0,00	0,00	0,00
Laboral fijo	0	0,00	0,00	0,00	0,00	0,00	0,00
Laboral temporal	40	325.509,82	0,00	0,00	0,00	325.509,82	0,00
Otro personal	0	0,00	0,00	0,00	0,00	0,00	0,00
Total	40	325.509,82	0,00	0,00	0,00	325.509,82	0,00

Gastos Comunes sin distribuir por tipos de personal

RETRIBUCIÓN (ARTÍCULO 16)	OBLIGACIONES RECONOCIDAS NETAS A FIN DE TRIMESTRE VENCIDO
Acción social	0,00
Seguridad Social	132.574,06
Resto del artículo 16 = Resto de Cuotas, prestaciones y gastos sociales a cargo del empleador	0,00
Total gastos comunes	132.574,06

OBSERVACIONES

Plantilla junio 2022 personal escuelas infantiles 0-3 años

VOLVER

IMPRIMIR



Ejecuciones trimestrales de las Entidades Locales. Trimestre 2 - Ejercicio 2022

Entidad Local: **03-33-004-AA-000****Avilés**

(4196) v.2.0.6-

10.34.251.71

F.1.1.13 Deuda viva y vencimiento mensual previsto en próximo trimestre

(Importes en EUROS)

CONCEPTO	DEUDA VIVA FINAL TRIMESTRE VENCIDO	VENCIMIENTO PREVISTO DEL PRINCIPAL		
		JULIO-2022	AGOSTO-2022	SEPTIEMBRE-2022
Operaciones de crédito a corto plazo (Importe dispuesto pendiente de amortizar según Reglamento 479/2009, del Consejo de Europa)	0,00	0,00	0,00	0,00
Operaciones de tesorería	0,00	0,00	0,00	0,00
Confirming	0,00	0,00	0,00	0,00
Emisiones de deuda corto plazo	0,00	0,00	0,00	0,00
Operaciones de crédito a largo plazo (Importe dispuesto pendiente de amortizar según Reglamento 479/2009, del Consejo de Europa)	20.461.155,85	290.348,22	75.354,82	179.985,47
Operaciones con entidades de crédito residentes	20.461.155,85	290.348,22	75.354,82	179.985,47
Operaciones con entidades de crédito no residentes o que no faciliten información al Banco de España (Incluidos BEI, fondos de inversión etc.)	0,00	0,00	0,00	0,00
Deuda con el FFEL (*)	0,00	0,00	0,00	0,00
Operaciones con Institutos Autonómicos de Finanzas no clasificados como AAPP	0,00	0,00	0,00	0,00
Otras operaciones de crédito	0,00	0,00	0,00	0,00
Emisiones de deuda largo plazo	0,00	0,00	0,00	0,00
Arrendamiento financiero	0,00	0,00	0,00	0,00
Asociaciones público-privadas	0,00	0,00	0,00	0,00
Factoring sin recurso conforme a la Decisión de Eurostat 31 de julio de 2012	0,00	0,00	0,00	0,00
Reestructuración de deuda comercial según Decisión de Eurostat 31 de julio de 2012	0,00	0,00	0,00	0,00
Otras operaciones de deuda	0,00	0,00	0,00	0,00
TOTAL DEUDA VIVA PDE (1)	20.461.155,85	290.348,22	75.354,82	179.985,47
AVALES				
Capital vivo de las operaciones avaladas a entidades dependientes clasificadas como SNF	0,00	0,00	0,00	0,00
Capital vivo de las operaciones avaladas a entidades dependientes pendientes de clasificar	0,00	0,00	0,00	0,00
Capital vivo de las operaciones avaladas a otras entidades no dependientes	0,00	0,00	0,00	0,00
RIESGO DEDUCIDO DE LOS AVALES (2)	0,00	0,00	0,00	0,00
OPERACIONES DE CRÉDITO FORMALIZADAS Y NO DISPUESTAS (3)	0,00	0,00	0,00	0,00
A corto plazo	0,00	0,00	0,00	0,00
A largo plazo	0,00	0,00	0,00	0,00
OPERACIONES DE CRÉDITO CON ADMINISTRACIONES PÚBLICAS (4)	0,00	0,00	0,00	0,00
Con la Administración General del Estado	0,00	0,00	0,00	0,00
Con la Comunidad Autónoma	0,00	0,00	0,00	0,00
Con la Diputación Provincial, Cabildo o Consejo Insular u otras EELL	0,00	0,00	0,00	0,00
Con otras Administraciones Públicas	0,00	0,00	0,00	0,00
OTRAS DEUDAS (5)	0,00	0,00	0,00	0,00
CAPITAL VIVO A EFECTOS DEL ARTÍCULO 53 DEL TRLRHL Y DE LA DF 31ª LPGE 2013 (1 + 2 + 3 + 4 + 5)	20.461.155,85	290.348,22	75.354,82	179.985,47

CONCEPTO	AL FINAL TRIMESTRE VENCIDO	VENCIMIENTO PREVISTO DEL PRINCIPAL		
		JULIO-2022	AGOSTO-2022	SEPTIEMBRE-2022
Avales vivos al final del periodo (valor nominal)	0,00	0,00	0,00	0,00

Riesgos potenciales que pueden afectar a la solvencia de la entidad local	0,00	0,00	0,00	0,00
Derivados de sentencias judiciales consecuencia de recursos de tramitación	0,00	0,00	0,00	0,00
Derivados de expedientes de aplazamiento o fraccionamiento de deudas con la AEAT	0,00	0,00	0,00	0,00
Derivados de expedientes de aplazamiento o fraccionamiento de deudas con la Seguridad Social	0,00	0,00	0,00	0,00
Otros	0,00	0,00	0,00	0,00

(1) En las deudas con las Administraciones Públicas únicamente se incluirán los préstamos con el Fondo de Financiación a Entidades Locales, que incluye el Fondo de Impulso Económico, el Fondo de Ordenación y el Fondo en liquidación para la financiación de los Pagos a Proveedores de EELL, en este último tanto si se han instrumentado través de una operación de endeudamiento, como a través de la participación en los tributos del Estado (PTE).

Los datos se envían automáticamente

VOLVER

IMPRIMIR



Ejecuciones trimestrales de las Entidades Locales. Trimestre 2 - Ejercicio 2022

Entidad Local: **03-33-004-AA-000**

Avilés

(4196) v.2.0.6-

10.34.251.71

F.1.1.14 Perfil de vencimiento de la deuda en los próximos 10 años (operaciones contratadas y/o previsto realizar hasta 31/12/2022)

Unidades: euros

CONCEPTO	VENCIMIENTOS PREVISTOS EN EL EJERCICIO (INCLUYENDO LAS OPERACIONES PREVISTO REALIZAR HASTA 31/12/2022)									
	2023	2024	2025	2026	2027	2028	2029	2030	2031	2032
Operaciones de crédito a corto plazo (importe dispuesto pendiente de amortizar según Reglamento 479/2009, del Consejo de Europa)	0,00	0,00	0,00	0,00	0,00	0,00	0,00	0,00	0,00	0,00
Operaciones de Tesorería	0,00	0,00	0,00	0,00	0,00	0,00	0,00	0,00	0,00	0,00
Confirming	0,00	0,00	0,00	0,00	0,00	0,00	0,00	0,00	0,00	0,00
Emisiones de deuda corto plazo	0,00	0,00	0,00	0,00	0,00	0,00	0,00	0,00	0,00	0,00
Operaciones de crédito a largo plazo (Importe dispuesto pendiente de amortizar según Reglamento 479/2009, del Consejo de Europa)	2.468.691,66	2.525.364,88	2.890.684,69	2.893.198,67	2.255.514,27	1.992.650,46	1.541.923,96	1.019.947,81	712.995,15	371.410,14
Operaciones con entidades de crédito residentes	2.468.691,66	2.525.364,88	2.890.684,69	2.893.198,67	2.255.514,27	1.992.650,46	1.541.923,96	1.019.947,81	712.995,15	371.410,14
Operaciones con entidades de crédito no residentes o que no faciliten información al Banco de España (Incluidos BEI, fondos de inversión, etc)	0,00	0,00	0,00	0,00	0,00	0,00	0,00	0,00	0,00	0,00
Deuda con el FFEL(*)	0,00	0,00	0,00	0,00	0,00	0,00	0,00	0,00	0,00	0,00
Operaciones con Institutos Autonómicos de Finanzas no clasificados como AAPP	0,00	0,00	0,00	0,00	0,00	0,00	0,00	0,00	0,00	0,00
Otras operaciones de crédito	0,00	0,00	0,00	0,00	0,00	0,00	0,00	0,00	0,00	0,00
Emisiones de deuda largo plazo	0,00	0,00	0,00	0,00	0,00	0,00	0,00	0,00	0,00	0,00
Arrendamiento financiero	0,00	0,00	0,00	0,00	0,00	0,00	0,00	0,00	0,00	0,00
Asociaciones público-privadas	0,00	0,00	0,00	0,00	0,00	0,00	0,00	0,00	0,00	0,00
Factoring sin recurso conforme a la Decisión de Eurostat 31 de julio de 2012	0,00	0,00	0,00	0,00	0,00	0,00	0,00	0,00	0,00	0,00
Reestructuración de deuda comercial según Decisión de Eurostat 31 de julio de 2012	0,00	0,00	0,00	0,00	0,00	0,00	0,00	0,00	0,00	0,00
Otras operaciones de deuda	0,00	0,00	0,00	0,00	0,00	0,00	0,00	0,00	0,00	0,00
Total vencimientos deuda PDE (1)	2.468.691,66	2.525.364,88	2.890.684,69	2.893.198,67	2.255.514,27	1.992.650,46	1.541.923,96	1.019.947,81	712.995,15	371.410,14
AVALES										
Capital vivo de las operaciones avaladas a entidades dependientes clasificadas como SNF	0,00	0,00	0,00	0,00	0,00	0,00	0,00	0,00	0,00	0,00
Capital vivo de las operaciones avaladas a entidades dependientes pendientes de clasificar	0,00	0,00	0,00	0,00	0,00	0,00	0,00	0,00	0,00	0,00

Capital vivo de las operaciones avaladas a otras entidades no dependientes	0,00	0,00	0,00	0,00	0,00	0,00	0,00	0,00	0,00	0,00	0,00
RIESGO DEDUCIDO DE LOS AVALES(2)	0,00	0,00	0,00	0,00	0,00	0,00	0,00	0,00	0,00	0,00	0,00
OPERACIONES DE CRÉDITO FORMALIZADAS Y NO DISPUESTAS(3)	0,00	0,00	0,00	0,00	0,00	0,00	0,00	0,00	0,00	0,00	0,00
A corto plazo	0,00	0,00	0,00	0,00	0,00	0,00	0,00	0,00	0,00	0,00	0,00
A largo plazo	0,00	0,00	0,00	0,00	0,00	0,00	0,00	0,00	0,00	0,00	0,00
OPERACIONES DE CRÉDITO CON ADMINISTRACIONES PÚBLICAS(4)	0,00	0,00	0,00	0,00	0,00	0,00	0,00	0,00	0,00	0,00	0,00
Con la Administración General del Estado	0,00	0,00	0,00	0,00	0,00	0,00	0,00	0,00	0,00	0,00	0,00
Con la Comunidad Autónoma	0,00	0,00	0,00	0,00	0,00	0,00	0,00	0,00	0,00	0,00	0,00
Con la Diputación provincial, Cabildo o Consejo Insular u otras EELL	0,00	0,00	0,00	0,00	0,00	0,00	0,00	0,00	0,00	0,00	0,00
Con otras Administraciones Públicas	0,00	0,00	0,00	0,00	0,00	0,00	0,00	0,00	0,00	0,00	0,00
OTRAS DEUDAS(5)	0,00	0,00	0,00	0,00	0,00	0,00	0,00	0,00	0,00	0,00	0,00
Vencimientos a efectos de la aplicación del régimen de autorización recogido en el artículo 53 TRLRHL y DF 31ª LPGE 2013 (1)+(2)+(3)+(4)+(5)	2.468.691,66	2.525.364,88	2.890.684,69	2.893.198,67	2.255.514,27	1.992.650,46	1.541.923,96	1.019.947,81	712.995,15	371.410,14	

CONCEPTO	2023	2024	2025	2026	2027	2028	2029	2030	2031	2032
Avales vivos al final del periodo (valor nominal)	0,00	0,00	0,00	0,00	0,00	0,00	0,00	0,00	0,00	0,00
Riesgos potenciales que pueden afectar a la solvencia de la entidad local	0,00	0,00	0,00	0,00	0,00	0,00	0,00	0,00	0,00	0,00
Derivados de sentencias judiciales consecuencia de recursos de tramitación	0,00	0,00	0,00	0,00	0,00	0,00	0,00	0,00	0,00	0,00
Derivados de expedientes de aplazamiento o fraccionamiento de deudas con la AEAT	0,00	0,00	0,00	0,00	0,00	0,00	0,00	0,00	0,00	0,00
Derivados de expedientes de aplazamiento o fraccionamiento de deudas con la Seguridad Social	0,00	0,00	0,00	0,00	0,00	0,00	0,00	0,00	0,00	0,00
Otros	0,00	0,00	0,00	0,00	0,00	0,00	0,00	0,00	0,00	0,00

(1) En las deudas con las Administraciones Públicas únicamente se incluirán los préstamos con el Fondo de Financiación a Entidades Locales, que incluye el Fondo de Impulso Económico, el Fondo de Ordenación y el Fondo en liquidación para la financiación de los Pagos a Proveedores de EELL, en este último tanto si se han instrumentado través de una operación de endeudamiento, como a través de la participación en los tributos del Estado (PTE).

En este formulario los datos se envían automáticamente.





Ejecuciones trimestrales de las Entidades Locales. Trimestre 2 - Ejercicio 2022

Entidad Local: **03-33-004-AA-000**

Avilés

(4196) v.2.0.6-

10.34.251.71

F.1.1.17 - Beneficios fiscales y su impacto en la recaudación

(Importes en EUROS)

TRIBUTOS	DRN SIN BENEFICIOS FISCALES	EXISTENCIA BENEFICIOS FISCALES VOLUNTARIOS	IMPORTE BENEFICIOS FISCALES OBLIGATORIOS	IMPORTE BENEFICIOS FISCALES VOLUNTARIOS	IMPORTE BENEFICIOS FISCALES COMPENSADOS POR LA AGE	DRN CON BENEFICIOS FISCALES	RECAUDACIÓN	IMPACTO EN LA RECAUDACIÓN	
								% RECAUDACIÓN EJERCICIO ACTUAL/DRN SIN BENEFICIOS FISCALES	% RECAUDACIÓN EJERCICIO ACTUAL/DRN CON BENEFICIOS FISCALES
IMPUESTOS	8.889.104,90		2.340.225,00	0,00	0,00	6.548.879,90	15.038.077,04	169,17	229,62
112: Impuesto sobre Bienes Inmuebles. Bienes Inmuebles de Naturaleza Rústica.	26.412,75	no	0,00	0,00	0,00	26.412,75	58.993,32	223,35	223,35
113: Impuesto sobre Bienes Inmuebles. Bienes inmuebles de Naturaleza Urbana.	4.282.593,85	no	1.659.423,26	0,00	0,00	2.623.170,59	8.938.632,97	208,72	340,75
114: Impuesto sobre Bienes Inmuebles. Bienes Inmuebles de características especiales.	67.106,01	no	0,00	0,00	0,00	67.106,01	114.069,30	169,98	169,98
115: Impuesto sobre Vehículos de Tracción Mecánica	3.239.252,63	no	680.801,74	0,00	0,00	2.558.450,89	3.474.589,40	107,26	135,80
116: Impuesto sobre Incremento del Valor de los Terrenos de Naturaleza Urbana	698.765,14	no	0,00	0,00	0,00	698.765,14	1.757.444,72	251,50	251,50
130: Impuesto sobre Actividades Económicas	0,00	no	0,00	0,00	0,00	0,00	0,00	0,00	0,00
290: Impuesto sobre construcciones, instalaciones y obras	574.974,52	no	0,00	0,00	0,00	574.974,52	755.790,55	131,44	131,44
TASAS	1.722.087,30	no	0,00	0,00	0,00	1.722.087,30	1.472.824,85	85,52	85,52
CONTRIBUCIONES ESPECIALES	0,00	no	0,00	0,00	0,00	0,00	0,00	0,00	0,00

EXPLICACIÓN DE BENEFICIOS FISCALES EN IMPUESTOS	IMPORTE TOTAL
Impuesto sobre Bienes Inmuebles	1.659.423,26
Bonificación por empresas de urbanización (art. 73.1 TRLRHL)	41.420,16
Bonificación por viviendas de protección oficial (art. 73.2 TRLRHL)	3.893,08
Bonificación por bienes rústicos de cooperativas agrarias (art. 73.3 TRLRHL)	0,00
Bonificación por bienes inmuebles en asentamientos de población singulares (art. 74.1 TRLRHL)	0,00
Bonificación por cultivos, aprovechamientos o uso de construcciones (art. 74.2 TRLRHL)	0,00
Bonificación por inmuebles de organismos de investigación y universidades (art. 74.2 bis TRLRHL)	0,00
Bonificación por BICEs atendiendo a lo diferentes grupos de estos bienes (art. 74.3 TRLRHL)	0,00
Bonificación por familia numerosa (art. 74.4 TRLRHL)	5.088,26
Bonificación por instalaciones de sistemas de aprovechamiento energético (art. 74.5 TRLRHL)	0,00
Exención a favor de centros educativos concertados (art. 7.1 Ley 22/1993)	78.199,46
Otros beneficios fiscales no incluidos anteriormente	1.530.822,30
Impuesto sobre Vehículos Tracción Mecánica	680.801,74
Exención a favor de vehículos oficiales (art. 93.1 a) TRLRHL)	5.701,38
Exención a favor de vehículos de representación diplomática (art. 93.1 b) TRLRHL)	0,00
Exención a favor de vehículos por aplicación de tratados internacionales (art. 93.1 c) TRLRHL)	0,00

Exención a favor de ambulancias y vehículos de asistencia sanitaria (art. 93.1 d) TRLRHL)	144,74
Exención a favor de vehículos para personas de movilidad reducida (art. 93.1 e) TRLRHL)	388.317,00
Exención a favor de vehículos destinados al transporte público urbano (art. 93.1 f) TRLRHL)	0,00
Exención a favor de tractores y remolques con Cartilla de Inspección Agrícola (art. 93.1 g) TRLRHL)	12.532,04
Bonificación por tipo de carburante (art. 95.6 a) TRLRHL)	1.718,51
Bonificación por tipo de motor (art. 95.6 b) TRLRHL)	14.214,03
Bonificación por vehículos históricos (art. 95.6 c) TRLRHL)	258.174,04
Otros beneficios fiscales no incluidos anteriormente	0,00
Impuesto sobre Incremento del Valor de los Terrenos de Naturaleza Urbana	0,00
Exención por constitución y transmisión de derechos de servidumbre (art. 105.1 a) TRLRHL)	0,00
Exención por transmisión de bienes de Conjunto Histórico-Artístico (art. 105.1 b) TRLRHL)	0,00
Exenciones por razón del sujeto (art. 105.2 TRLRHL)	0,00
Bonificación por transmisiones "mortis causa" a favor de familiares citados en art. 108.4 TRLRHL)	0,00
Otros beneficios fiscales no incluidos anteriormente	0,00
Impuesto sobre Actividades Económicas	0,00
Bonificación a favor de cooperativas fiscalmente protegidas (art. 88.1.a) TRLRHL)	0,00
Bonificación por inicio de actividad (arts. 88.1.b) y 88.2.a) TRLRHL)	0,00
Bonificación por creación de empleo (art. 88.2.b) TRLRHL)	0,00
Bonificación por utilización de energías renovables (art. 88.2.c) TRLRHL)	0,00
Bonificación por rendimientos netos negativos o de cuantía mínima (art. 88.2.d) TRLRHL)	0,00
Otros beneficios fiscales no incluidos anteriormente	0,00
Impuesto sobre construcciones, instalaciones y obras	0,00
Exención por razón del sujeto con el destino citado en art. 100.2 TRLRHL)	0,00
Bonificación por construcciones, instalaciones y obras de especial interés (art. 103.2 a) TRLRHL)	0,00
Bonificación por especial aprovechamiento energético (art. 103.2 b) TRLRHL)	0,00
Bonificación por planes de fomento de inversiones privadas en infraestructuras (art. 103.2 c) TRLRHL)	0,00
Bonificación por viviendas de protección oficial (art. 103.2 d) TRLRHL)	0,00
Bonificación por accesibilidad y habitabilidad de discapacitados (art. 103.2 e) TRLRHL)	0,00
Otros beneficios fiscales no incluidos anteriormente	0,00

NOTA: la explicación de beneficios fiscales en impuestos es de cumplimentación obligatoria para las entidades locales de cesión

En este formulario los datos se envían automáticamente.

VOLVER

IMPRIMIR



Ejecuciones trimestrales de las Entidades Locales. Trimestre 2 - Ejercicio 2022

Entidad Local: **03-33-004-AA-000****Avilés**

(4196) v.2.0.6-

10.34.251.71

F1.1.B1 Ajustes contemplados en el Informe de Evaluación para relacionar el saldo resultante de Ingresos y Gastos previsto a final de ejercicio con la capacidad o necesidad de financiación calculada conforme a las normas del Sistema Europeo de Cuentas.

VOLVER

IMPRIMIR

Importes en euros.

Identificador	Concepto: Estimación del Resultado operaciones no financieras del ejercicio (Cap 1 a 7 de Ingresos - Cap 1 a 7 de Gastos) a final del ejercicio	Importe Ajuste aplicado al saldo presupuestario inicial 2022 (+/-)	Estimación de los ajustes a aplicar a los importes de ingresos y gastos a final del ejercicio.	Observaciones
GR000	Ajuste por recaudacion ingresos Capitulo 1	0,00	0,00	
GR000b	Ajuste por recaudacion ingresos Capitulo 2	-188.464,21	-188.464,21	
GR000c	Ajuste por recaudacion ingresos Capitulo 3	-538.419,08	-538.419,08	
GR001	(+)Ajuste por liquidacion PTE - 2008	0,00	0,00	
GR002	(+)Ajuste por liquidacion PTE - 2009	0,00	0,00	
GR002b	(+/-) Ajuste por liquidación PTE de ejercicios distintos a 2008 y 2009	0,00	0,00	
GR006	Intereses	0,00	0,00	
GR006b	Diferencias de cambio	0,00	0,00	
GR015	(+/-) Ajuste por grado de ejecución del gasto	8.372.916,33	0,00	
GR009	Inversiones realizadas por Cuenta de la Corporación Local (2)	0,00	0,00	
GR004	Ingresos por Ventas de Acciones (privatizaciones)	0,00	0,00	
GR003	Dividendos y Participacion en beneficios	0,00	0,00	
GR016	Ingresos obtenidos del presupuesto de la Union Europea	0,00	0,00	
GR017	Operaciones de permuta financiera (SWAPS)	0,00	0,00	
GR018	Operaciones de reintegro y ejecucion de avales	0,00	0,00	
GR012	Aportaciones de Capital	0,00	0,00	
GR013	Asunción y cancelacion de deudas	0,00	0,00	
GR014	Gastos realizados en el ejercicio pendientes de aplicar a presupuesto (cuenta 413 según Orden HAC/1364/2018)	0,00	0,00	
GR008	Adquisiciones con pago aplazado	0,00	0,00	
GR008a	Arrendamiento financiero	0,00	0,00	
GR008b	Contratos de asociacion publico privada (APPs)	0,00	0,00	
GR010	Inversiones realizadas por la corporación local por cuenta de otra Administracion Publica (3)	0,00	0,00	
GR019	Prestamos	0,00	0,00	
GR020	Devoluciones de ingresos pendientes de aplicar a presupuesto	0,00	0,00	
GR021	Consolidación de transferencias Con otras Administraciones Públicas	0,00	0,00	
GR99	Otros (1)	0,00	0,00	
Total	Total de ajustes a Presupuesto de la Entidad	7.646.033,04	-726.883,29	

Importe del ajuste : cantidad con signo (+) incrementa el saldo presupuestario (incrementa la capacidad de financiación) (-) disminuye el saldo presupuestario (disminuye la capacidad de financiación).

(1) Si se incluye este ajuste, en "Observaciones", se hará una breve explicación del contenido de este ajuste.

(2) Ajuste por inversiones realizadas por una entidad no integrada en la Corporación Local para la entidad local.

(3) Ajuste por inversiones realizadas por la entidad para una entidad no perteneciente a la Corporación Local.

VOLVER

IMPRIMIR



Ejecuciones trimestrales de las Entidades Locales. Trimestre 2 - Ejercicio 2022

Entidad Local: **03-33-004-AA-000****Avilés**

(4196) v.2.0.6-

10.34.251.71

ANEXO IA1. INTERESES Y RENDIMIENTOS DEVENGADOS EN EL TRIMESTRE (GASTOS)

Importes en euros.

	OBLIGACIONES RECONOCIDAS NETAS	INTERESES DEVENGADOS
1. Intereses de deuda pública (conceptos 300 y 320)	0,00	0,00
2. Intereses de préstamos y otras operaciones financieras (conceptos 310 y 330)	3.286,14	3.286,14
3. Intereses de depósitos, fianzas (conceptos 340 y 341)	0,00	0,00
4a. Otros intereses (conceptos 352, 358)	3.450,40	3.450,40
4b. Ejecución de avales (concepto 357)	0,00	0,00
4. Otros intereses (conceptos 352, 357, 358)	3.450,40	0,00
5. Operaciones de intercambio financiero (concepto 353)	0,00	0,00
6. Gastos de formalización, emisión, modificación y cancelación (conceptos 301, 311, 321, 331)	0,00	
7. Diferencias de cambio (conceptos 322 y 332)	0,00	
8. Otros gastos financieros (conceptos 309, 319, 329, 339 y 359)	24.352,16	
TOTAL	31.088,70	6.736,54

En la columna Obligaciones reconocidas netas se recoge el importe que figure en la columna OBLIGACIONES RECONOCIDAS NETAS incluyendo en cada apartado los conceptos indicados.

En la columna de Intereses devengados se consignará para los apartados 1 a 5 el importe que figure en la columna OBLIGACIONES RECONOCIDAS NETAS más los "intereses diferidos" (intereses devengados y no vencidos) y menos los "intereses anticipados" (intereses contabilizados en el ejercicio y que corresponden, por aplicación del principio de devengo, al ejercicio siguiente). El resto de apartados 6 a 8 no se consignará.

En la primera columna (obligaciones reconocidas) los gastos por intereses se consignarán en las casillas números del 1 al 5, sin incluir los gastos de formalización de deudas que puedan darse en las diferentes operaciones financieras y que serán consignados íntegramente en la casilla número 6; ni tampoco las diferencias de cambio que puedan tener lugar en las operaciones de deuda del exterior a largo plazo y de créditos del exterior, las cuales deberán registrarse íntegramente en la casilla número 7.

VOLVER

IMPRIMIR



Ejecuciones trimestrales de las Entidades Locales. Trimestre 2 - Ejercicio 2022

Entidad Local: **03-33-004-AA-000****Avilés**

(4196) v.2.0.6-

10.34.251.71

ANEXO IA5. FLUJOS INTERNOS Obligaciones Reconocidas por la Entidad Local a favor de unidades del sector público

Importes en euros.

ENTIDADES RECEPTORAS	NIF	CAPITULO 1	CAPITULO 2	CAPITULO 4	CAPITULO 6	CAPITULO 7	CAPITULO 8
CAMARA OFICIAL COMERCIO INDUSTRIA NAVEGACION AVILES	Q3373002I	0,00	0,00	38.592,00	0,00	0,00	0,00
POLICIA LOCAL AYUNTAMIENTO DE AVILES	P3300400C	0,00	114,11	0,00	0,00	0,00	0,00
PRINCIPADO DE ASTURIAS	S3333001J	2.700,00	0,00	0,00	0,00	0,00	0,00
SECRETARIA DE ESTADO PARA EL AVANCE DIGITAL - MINISTERIO DE ECONOMIA Y EMPRESA	S2800568D	0,00	251,49	0,00	0,00	0,00	0,00
TESORERIA GENERAL DE LA SEGURIDAD SOCIAL ASTURIAS	Q3319013C	22.757,56	0,00	0,00	0,00	0,00	0,00
UNIVERSIDAD DE OVIEDO	Q3318001I	0,00	4.251,12	0,00	0,00	0,00	0,00
CENTRO ESPANOL DE METROLOGIA	S2817035E	0,00	524,69	0,00	0,00	0,00	0,00
CONFEDERACION HIDROGRAFICA DEL CANTABRICO	Q3317001J	0,00	104,00	0,00	0,00	0,00	0,00
CONSEJO GENERAL COLEGIOS OFICIALES SECRETARIOS INTERVENTORES COSITAL	Q2866023A	750,00	572,00	0,00	0,00	0,00	0,00
ENTE PUBLICO SERVICIOS TRIBUTARIOS PRINCIPADO ASTURIAS	Q3300312J	0,00	184.448,26	0,00	0,00	0,00	0,00
FUNDACION DEPORTIVA MUNICIPAL DE AVILES	P8300402H	0,00	14.050,00	1.969.500,00	0,00	0,00	0,00
FUNDACION MUNICIPAL DE CULTURA	P8300401J	0,00	0,00	1.950.000,00	0,00	0,00	0,00
JUZGADO CONTENCIOSO ADMINISTRATIVO N 3 OVIEDO	S3313065I	0,00	1.000,00	0,00	0,00	0,00	0,00
MINISTERIO TRABAJO E INMIGRACION - DIRECCION PROVINCIAL TGSS CUENCA URE 1601	S2819001E	0,00	3.600,00	0,00	0,00	0,00	0,00
FUNDACION SAN MARTIN	G3301679I	0,00	0,00	951.500,00	0,00	0,00	0,00
CONSORCIO INSTITUCION FERIAL COMARCA DE AVILES-IFECAV	V74094723	0,00	0,00	101.805,00	0,00	0,00	0,00
SERVICIOS AUXILIARES AVILES SL	B74279092	0,00	0,00	94.908,59	0,00	0,00	0,00

En este cuestionario se deben especificar las obligaciones reconocidas netas por la Entidad Local a favor de las distintas unidades integrantes del sector público (Local, Autonómico o Estatal) por los distintos capítulos presupuestarios indicados. Por tanto, se debe especificar el desglose de las obligaciones reconocidas netas a favor de los organismos, entes y empresas públicas dependientes de la propia Entidad Local, así como a favor de unidades públicas dependientes de otras administraciones (ya se trate de organismos, entes y empresas públicas). Asimismo, se deben especificar las obligaciones reconocidas netas a favor de Fundaciones y de Consorcios en los que participe la Entidad Local.

VOLVER

IMPRIMIR



Ejecuciones trimestrales de las Entidades Locales. Trimestre 2 - Ejercicio 2022

Entidad Local: **03-33-004-AA-000****Avilés**

(4196) v.2.0.6-

10.34.251.71

Anexo IB5: Movimientos de la cuenta 'Acreedores por operaciones devengadas' (1)

Unidades: euros

DESCRIPCIÓN DEL GASTO	APLICACIÓN PRESUPUESTARIA	IMPORTE PENDIENTE DE APLICAR A PRESUPUESTO				IMPORTE PAGADO A FIN DEL TRIMESTRE	OBSERVACIONES
		A 1 DE ENERO	ABONOS	CARGOS	A FIN DEL TRIMESTRE		
220210051578:	151 - 33410 - 22	300,00	0,00	300,00	0,00	0,00	menus concertac
220210051580:	151 - 33410 - 22	85,20	0,00	85,20	0,00	0,00	menus concertac
220210051581:	151 - 33410 - 22	148,28	0,00	148,28	0,00	0,00	menus concertac
220210051582:	151 - 33410 - 22	79,30	0,00	79,30	0,00	0,00	menus concertac
220210051583:	151 - 33410 - 22	292,82	0,00	292,82	0,00	0,00	EXPOSITOR CA
220210051584:	151 - 33410 - 22	121,00	0,00	121,00	0,00	0,00	Visitas guiada M
220210051585:	151 - 33410 - 22	1.149,50	0,00	1.149,50	0,00	0,00	XLVI CONGRES
220210051586:	151 - 33410 - 22	494,89	0,00	494,89	0,00	0,00	IMPRESION VIN
220210051587:	151 - 33410 - 22	302,50	0,00	302,50	0,00	0,00	N/ refª: 9211203
220210051588:	151 - 33410 - 22	192,39	0,00	192,39	0,00	0,00	IMPRESION Y C
220210051589:	151 - 33410 - 22	192,39	0,00	192,39	0,00	0,00	IMPRESION Y C
220210051590:	151 - 33410 - 22	851,84	0,00	851,84	0,00	0,00	SERVICIOS DE
220210051591:	151 - 33410 - 22	1.203,95	0,00	1.203,95	0,00	0,00	SUMINISTRO Y
220210051592:	151 - 33410 - 22	847,00	0,00	847,00	0,00	0,00	Instalación eléct
220210051593:	151 - 33410 - 22	1.149,50	0,00	1.149,50	0,00	0,00	Instalación concí
220210051594:	151 - 33410 - 22	968,00	0,00	968,00	0,00	0,00	LIMPIEZA PABE
220210051595:	151 - 33410 - 22	1.089,00	0,00	1.089,00	0,00	0,00	Servicios activac
220210051596:	151 - 33410 - 22	892,98	0,00	892,98	0,00	0,00	Servicios Auxilia
220210051597:	151 - 33410 - 22	1.197,90	0,00	1.197,90	0,00	0,00	coordinación téc
220210051598:	151 - 33410 - 22	737,00	0,00	737,00	0,00	0,00	Rect. 2821 85 / C
220210051599:	151 - 33410 - 22	539,00	0,00	539,00	0,00	0,00	CATERING Y SU
220210051600:	151 - 33410 - 22	575,00	0,00	575,00	0,00	0,00	10FIEST - FMS I
220210051607:	161 - 93311 - 21	49,88	0,00	49,88	0,00	0,00	SUMINISTRO D
220210051608:	161 - 93311 - 21	411,28	0,00	411,28	0,00	0,00	MANTENIM9IEN
220210051609:	161 - 93311 - 21	26,68	0,00	26,68	0,00	0,00	LAMPARA HALC
220210051610:	161 - 93311 - 21	26,68	0,00	26,68	0,00	0,00	LAMPARAS HA
220210051611:	171 - 32310 - 22	3.371,53	0,00	3.371,53	0,00	0,00	Gas - Término d
220210051612:	161 - 15320 - 21	3.932,50	0,00	0,00	3.932,50	0,00	SEÑALIZACION
220210051613:	141 - 15010 - 22	2.109,03	0,00	0,00	2.109,03	0,00	Nº EXPEDIENTE
220210051614:	121 - 13310 - 22	48.416,94	0,00	0,00	48.416,94	0,00	Importe correspc
TOTAL		108.907,84	0,00	54.449,37	54.458,47	0,00	

(1) Esta cuenta deberá recoger todas las operaciones devengadas durante el periodo considerado, por la Corporación Local, que se hayan registrado en la cuenta 413, con independencia de las posibles divisionarias utilizadas en dicha cuenta, de acuerdo con lo establecido en la modificación de los Planes de Cuentas locales aprobada por Orden HAC/1364/2018.

Información de cada gasto efectuado indicando:

- Descripción del gasto: código y denominación

- Aplicación presupuestaria a la que debiera haberse imputado
- Importe de las obligaciones pendientes de aplicar a 1 de enero
- Importe de las obligaciones pendientes de aplicar a presupuesto surgidas en el año (Abonos), es decir, obligaciones pendientes
- Importe de las obligaciones pendientes de aplicar imputadas al presupuesto del ejercicio, ya procedan del propio ejercicio o de ejercicios anteriores (Cargos)
- Importe de las obligaciones pendientes de aplicar a fin del trimestre
- Importe de las obligaciones pendientes de aplicar a aplicar a fin del trimestre que estuvieran pagadas a dicha fecha
- Observaciones: Al menos, se indicará si en el momento de elaboración de la cuenta ya se ha realizado la aplicación al presupuesto del ejercicio y se explicará

VOLVER

IMPRIMIR



Ejecuciones trimestrales de las Entidades Locales. Trimestre 2 - Ejercicio 2022

Entidad Local: **03-33-004-AA-000****Avilés**

(4196) v.2.0.6-

10.34.251.71

Anexo IB9: Movimientos de la cuenta "Acreedores por devolución de Ingresos".

Unidades: euros

APLICACIÓN PRESUPUESTARIA	DESCRIPCIÓN	PENDIENTES DE PAGO A 1 DE ENERO	MODIFICACIONES AL SALDO INICIAL Y ANULACIONES	RECONOCIDAS A FIN DE TRIMESTRE VENCIDO	TOTAL DEVOLUCIONES RECONOCIDAS	PRESCRIPCIONES	PAGADAS A FIN DE TRIMESTRE VENCIDO	PENDIENTES DE PAGO A FIN DE TRIMESTRE VENCIDO
10000	IMPUESTO S/LA RENTA DE LAS PERSONAS FÍSICAS	89.978,30	0,00	0,00	89.978,30	0,00	4.461,72	85.516,58
11300	IMPUESTO S/BIENES INMUEBLES DE NATURALEZA URBANA	0,00	0,00	21.731,33	21.731,33	0,00	21.731,33	0,00
11500	IMPUESTO S/VEHICULOS DE TRACCIÓN MECANICA	0,00	0,00	655,00	655,00	0,00	655,00	0,00
11600	IMPUESTO S/INCREMENTO VALOR TERRENOS N. URBANA	0,00	0,00	103.958,56	103.958,56	0,00	103.958,56	0,00
13000	IMPUESTO S/ACTIVIDADES ECONOMICAS EMPRESARIALES	0,00	0,00	1.989.403,05	1.989.403,05	0,00	1.989.403,05	0,00
21000	IMPUESTO S/EL VALOR AÑADIDO	413.271,28	0,00	0,00	413.271,28	0,00	20.492,82	392.778,46
22000	IMPUESTO S/EL ALCOHOL Y BEBIDAS DERIVADAS	240,99	0,00	0,00	240,99	0,00	11,94	229,05
22004	IMPUESTO S/HIDROCARBUROS	1.514,12	0,00	0,00	1.514,12	0,00	75,12	1.439,00
22006	IMPUESTO S/PRODUCTOS INTERMEDIOS	0,00	0,00	0,00	0,00	0,00	0,00	0,00
29000	IMPUESTO S/CONSTRUCCIONES INTALACIONES Y OBRAS	0,00	0,00	31.692,91	31.692,91	0,00	31.692,91	0,00
30100	TASAS POR PRESTACION SERVICIO ALCANTARILLADO	98,59	0,00	0,00	98,59	0,00	0,00	98,59
30200	TASAS POR PRESTACION SERVICIO DE RECOGIDA BASURA	0,00	0,00	123,98	123,98	0,00	123,98	0,00
32100	TASAS POR EXPEDICION DE LICENCIAS URBANISTICAS	0,00	0,00	4.785,03	4.785,03	0,00	4.785,03	0,00
32101	TASAS POR EXPEDICION DE LICENCIAS APERTURA	0,00	0,00	2.252,97	2.252,97	0,00	2.252,97	0,00
32500	TASAS POR EXPEDICION DE DOCUMENTOS	0,00	0,00	73,00	73,00	0,00	73,00	0,00
32901	TASAS POR PRESTACION SERVICIO DE CEMENTERIOS	0,00	0,00	77,00	77,00	0,00	77,00	0,00
33500	TASAS OCUPACION VIA PUBLICA CON TERRAZAS	300,51	0,00	1.256,73	1.557,24	0,00	1.256,73	300,51
33800	COMPENSACIÓN DE TELEFÓNICA DE ESPAÑA S.A.	0,00	0,00	0,00	0,00	0,00	0,00	0,00

33900	OTRAS TASAS POR UTILIZACIÓN PRIVATIVA DEL DOMINIO PÚBLICO	0,00	0,00	231,66	231,66	0,00	231,66	0,00
34100	PRECIO PBCO. AYUDA DOMICILIO MUNICIPAL (SAD, TAD, CAD)	433,82	-433,82	104,77	104,77	0,00	104,77	0,00
34200	PRECIO PÚBLICO SERVICIO EDUCACIÓN INFANTIL (0-3)	0,00	0,00	361,61	361,61	0,00	361,61	0,00
34201	PRECIO PÚBLICO TALLERES INFANTILES	0,00	0,00	0,00	0,00	0,00	0,00	0,00
34202	PRECIO PÚBLICO ACTIV. EXTRAESCOLARES	6,71	0,00	25,14	31,85	0,00	25,14	6,71
34203	PRECIO PUBLICO COMEDORES ESCOLARES	0,00	0,00	1.186,37	1.186,37	0,00	804,58	381,79
36003	NO SE UTILIZA	189,87	0,00	0,00	189,87	0,00	0,00	189,87
38903	OBRAS A CARGO PARTICULARES	0,00	0,00	22.255,78	22.255,78	0,00	22.255,78	0,00
39100	MULTAS POR INFRACCIONES URBANÍSTICAS	0,00	0,00	0,00	0,00	0,00	0,00	0,00
39120	MULTAS POR INFRACCIÓN DE BANDOS Y ORDENANZAS	0,00	0,00	1.241,61	1.241,61	0,00	1.241,61	0,00
42010	FONDO COMPLEMENTARIO DE FINANCIACIÓN	2.181.003,50	0,00	0,00	2.181.003,50	0,00	108.148,80	2.072.854,70
42090	COMPENSACIÓN I.A.E.	302.132,68	0,00	0,00	302.132,68	0,00	14.981,76	287.150,92
45015	PP.AA.SUBV. CONTRATOS EN PRACTICAS	0,00	0,00	54.466,59	54.466,59	0,00	54.466,59	0,00
TOTAL		2.989.170,37	-433,82	2.235.883,09	5.224.619,64	0,00	2.383.673,46	2.840.946,18

VOLVER

IMPRIMIR



Ejecuciones trimestrales de las Entidades Locales. Trimestre 2 - Ejercicio 2022

Entidad Local: **03-33-004-AA-000**

Avilés

(4196) v.2.0.6-

10.34.251.71

ANEXO IB10. INTERESES Y RENDIMIENTOS DEVENGADOS (INGRESOS)

Unidades: euros

EJERCICIO	DERECHOS RECONOCIDOS NETOS	INTERESES DEVENGADOS
1. Intereses de demora (concepto 393-cuenta 769)	40.616,20	40.616,20
2. Intereses de títulos y valores (artículo 50-cuenta 761)	0,00	0,00
3. Intereses de anticipos y préstamos concedidos (artículo 51-cuentas 762/763)	0,00	0,00
4. Intereses de depósitos (artículo 52-cuenta 769)	0,00	0,00
TOTAL	40.616,20	40.616,20

En la columna **Derechos reconocidos netos** se recoge el importe que figure en la columna DERECHOS RECONOCIDOS NETOS incluyendo en cada apartado los conceptos o artículos indicados.

En la columna de **Intereses devengados** se consignará el saldo de las cuentas de ingresos correspondientes. En el caso de intereses de demora e intereses de depósitos el importe a consignar será la parte del saldo de la cuenta 769 que corresponda a cada uno de estos ingresos.

VOLVER

IMPRIMIR



Ejecuciones trimestrales de las Entidades Locales. Trimestre 2 - Ejercicio 2022

Entidad Local: **03-33-004-AA-000****Avilés**

(4196) v.2.0.6-

10.34.251.71

ANEXO IB12: DETALLE DE GASTOS FINANCIADOS CON FONDOS DE LA UNIÓN EUROPEA O DE OTRAS ADMINISTRACIONES PÚBLICAS (GASTOS CON FINANCIACIÓN AFECTADA). Regla de gasto

CÓDIGO DEL GASTO (1)	DESCRIPCIÓN DEL GASTO (2)	GASTOS		APLICACIÓN PRESUPUESTARIA (5)	UE / ADMINISTRACIÓN PÚBLICA QUE FINANCIA EL GASTO (6)	INGRESOS		APLICACIÓN PRESUPUESTARIA (8)
		GASTOS REALIZADOS				INGRESOS RECIBIDOS DE LA UE O DE OTRAS ADMINISTRACIONES PÚBLICAS (7)		
		GASTO TRIMESTRE VENCIDO (3)	COEFICIENTE DE FINANCIACIÓN (4)			EJERCICIO	IMPORTE	
2017.3.A	Innovacion	0,00	75,00	23112. Cap.1	C. E. PROGRAM	2.022	11.791,06	49700
2018.2.DU	PROGRAM	800.258,48	80,00	15320 CAP 6	C. E. PROGRAM	2.022	0,00	79111
2018.3.DU	PROGRAM	49.929,44	80,00	13310. CAP 2	C. E. PROGRAM	2.022	0,00	49011
2019.2.DU	DUSI L13 P	146.082,21	80,00	24110. CAP 6	C. E. PROGRAM	2.022	0,00	79111
2019.2.D	PROGRAM	306.840,58	80,00	15320. CAP6	C. E. PROGRAM	2.022	0,00	79111
2019.3.DU	PROGRAM	31.073,95	80,00	15320. CAP 2	C. E. PROGRAM	2.022	0,00	49011
2019.3.DU	PROGRAM	1.390,29	80,00	15320. CAP 2	C. E. PROGRAM	2.022	0,00	49011
2019.3.DU	PROGRAM	2.618,44	80,00	43210. CAP 2	C. E. PROGRAM	2.022	0,00	49011
2020.3.EMI	FOMENTO	0,00	80,49	24115	C.A.A PRINCIPAD	2.020	212.431,25	45015
2021.2	PROG. DU	253.413,95	80,00	43310 CAP 6	C. E. PROGRAM	2.022	0,00	79111
2021.3.EMI	CONTRATC	89.140,29	77,28	24131 CAP 1	C.A.A PRINCIPAD	2.022	114.000,00	45031
2022.3.AG	AGENTE LC	13.097,89	75,00	43310 CAP 1	M. CIENCIA INNOV	2.022	15.707,62	42002
2022.3.AT	PRO. ATLA	1.680,12	100,00	23112. Cap.1	C. E. PROGRAM	2.022	0,00	49700
2022.3.DE	DEPENDEN	1.303.091,12	100,00	21313 CAP 2	C.A.A PRINCIPAD	2.022	0,00	
2022.3.VIV	PROGRAM	771.500,00	18,00	23160 CAP 4 y	C.A.A PRINCIPAD	2.022	0,00	45070
TOTAL		3.770.116,76					353.929,93	

NOTAS

Gastos:

- (1) Código del gasto: es el código identificativo que en el sistema contable tenga asignado el gasto.
- (2) Descripción del gasto: se realizará una breve descripción del proyecto del gasto realizado.
- (3) Gasto total del trimestre vencido: se indicará el importe total de las obligaciones reconocidas netas en el ejercicio hasta fin del trimestre vencido correspondientes al proyecto de gasto descrito en la columna anterior.
- (4) Coeficiente de financiación obtenido como cociente entre los ingresos presupuestarios reconocidos y pendientes de reconocer por cada uno de los ingresos afectados a que se refiere este cuestionario y el importe total del gasto presupuestario (realizado y a realizar).
- (5) Aplicación presupuestaria: será la aplicación o aplicaciones presupuestarias de gastos a las que se haya imputado el gasto realizado en el trimestre vencido.

Ingresos:

- (6) UE/Administración pública que financia el gasto: se indicará si los ingresos proceden de la Unión Europea o de una Administración pública. En el caso de que los ingresos provengan de la UE, se señalará el fondo europeo que lo financia. En el caso de que los ingresos afectados procedan de una Administración pública, se indicará el órgano de la Administración o la entidad que lo financia.
- (7) Ingresos recibidos de la UE o de otras Administraciones Públicas: serán los ingresos recibidos en el ejercicio actual hasta el trimestre vencido o en ejercicios anteriores, detallados por año en el que se reciben, de la UE o de una Administración Pública para financiar los gastos. Los ingresos pueden haberse obtenido en un año distinto al de realización del gasto que financian.
- (8) Aplicación presupuestaria: será la aplicación presupuestaria a la que se hayan imputado los ingresos afectados a la realización de los gastos.

Los datos se envían automáticamente

VOLVER

IMPRIMIR