



Ejecuciones trimestrales de las Entidades Locales. Trimestre 2 - Ejercicio 2022

Entidad Local: **03-33-004-AV-003** **F. M. Cultura** (4200) v.2.0.6-
10.34.251.73

Formularios disponibles

Datos presupuesto actualizado y ejecución





F.1.1.1 Resumen Clasificación Económica		
F.1.1.2 Desglose de Ingresos corrientes		
F.1.1.3 Desglose de Ingresos de capital y financieros		
F.1.1.4 Desglose de Gastos corrientes		
F.1.1.5 Desglose de Operaciones de capital y financieras		
F.1.1.8 Remanente de Tesorería		
F.1.1.9 Calendario y Presupuesto Tesorería		
F.1.1.12 Dotación de plantillas y retribuciones		
F.1.1.13 Deuda viva y vencimiento mensual previsto en próximo trimestre		<input checked="" type="checkbox"/>
F.1.1.14 Perfil de vencimiento de la deuda en los próximos 10 años		<input checked="" type="checkbox"/>
F.1.1.16 Pasivos Contingentes		<input checked="" type="checkbox"/>
F.1.1.17 Beneficios fiscales y su impacto en la recaudación		<input checked="" type="checkbox"/>
F.1.1.18 Préstamos morosos		<input checked="" type="checkbox"/>

Anexos información (formularios requeridos por la IGAE)

F.1.1.B1 Ajustes Informe de Evaluación para relacionar Ingresos/Gastos con normas SEC		
F.1.1.B2.1 Detalle de las inversiones financieramente sostenibles (DA 6 LO 2/2012 y DA 16ª TRLRHL)		
Anexo IA1 Intereses y rendimientos devengados en el ejercicio (gastos)		<input type="checkbox"/>
Anexo IA4 Avaes de la Entidad		<input checked="" type="checkbox"/>
Anexo IA5 Flujos internos		<input type="checkbox"/>
Anexo IB1 Ventas de acciones y participaciones		<input checked="" type="checkbox"/>
Anexo IB3 Adquisición de acciones y participaciones		<input checked="" type="checkbox"/>
Anexo IB4 Operaciones atípicas		<input checked="" type="checkbox"/>
Anexo IB5 Movimientos cuenta "Acreedores por operaciones devengadas"		<input checked="" type="checkbox"/>
Anexo IB9 Movimientos de la cuenta "Acreedores por devolución de ingresos"		<input type="checkbox"/>
Anexo IB10 Intereses y rendimientos devengados (ingresos)		<input checked="" type="checkbox"/>
Anexo IB12 Detalle de gastos financiados con fondos de la UE o de otras AAPP		<input type="checkbox"/>

Información relacionada con los mecanismos MRR y REACT-UE de la Unión Europea

F.1.1.2 Desglose de Ingresos corrientes referidos solo a los fondos recibidos del MRR		<input checked="" type="checkbox"/>
F.1.1.3 Desglose de Ingresos de Capital y Financieros referidos solo a los fondos recibidos del MRR		<input checked="" type="checkbox"/>
F.1.1.4 Desglose de Gastos Corrientes referidos solo a los fondos recibidos del MRR		<input checked="" type="checkbox"/>

F.1.1.5 Desglose de Operaciones de Capital y Financieras, solo fondos recibidos del MRR		<input checked="" type="checkbox"/>
Anexo IA5 Flujos internos referidos solo a los fondos recibidos del MRR		<input checked="" type="checkbox"/>
Anexo IB5 Movimientos cuenta "acreedores por operaciones devengadas", solo fondos recibidos del MRR		<input checked="" type="checkbox"/>
Anexo IB16 Fondos de la Unión Europea recibidos por CCLL. Detalle de cuestionarios F.1.1.2/F.1.1.3		<input checked="" type="checkbox"/>

Observaciones de la Intervención a la información que se comunica:

VOLVER



Ejecuciones trimestrales de las Entidades Locales. Trimestre 2 - Ejercicio 2022

Entidad Local: **03-33-004-AV-003** **F. M. Cultura** (4200) v.2.0.6-

10.34.251.73

Atención: recuerde que los cambios que haga aquí pueden afectar a otros formularios, como por ejemplo el Calendario y Presupuesto de tesorería.

F.1.1.1 Resumen Clasificación Económica

(Unidad: Euros)

No olvide pulsar "Enviar" antes de abandonar el formulario

VOLVER

IMPRIMIR

INGRESOS	Ejercicio Corriente				Ejercicios cerrados	Estimación Derechos Reconocidos Netos a 31-12-2022	Desviación (B)/(A)-1	Observaciones
	Previsiones iniciales Presupuesto 2022	(A) Estimación Previsiones definitivas al final de ejercicio (1)	(B) Derechos Reconocidos Netos (2)	Recaudación Líquida (2)	Recaudación Líquida (2)			
1 Impuestos directos								
2 Impuestos indirectos								
3 Tasas y otros ingresos	525.375,00	525.375,00	280.142,72	279.700,72	0,00	525.375,00	-0,47	
4 Transferencias corrientes	4.222.525,00	4.228.980,49	1.625.000,00	1.625.000,00	0,00	4.222.525,00	-0,62	
5 Ingresos patrimoniales	17.400,00	17.400,00	9.312,19	9.312,19	6.171,61	17.400,00	-0,46	
6 Enajenación de inversiones reales								
7 Transferencias de capital	86.000,00	115.313,95	0,00	0,00	0,00	86.000,00	-1,00	
8 Activos financieros	4.000,00	383.206,00	0,00	0,00	0,00	4.000,00	-1,00	
9 Pasivos financieros								
Total Ingresos	4.855.300,00	5.270.275,44	1.914.454,91	1.914.012,91	6.171,61	4.855.300,00	-0,64	

GASTOS	Ejercicio Corriente				Ejercicios cerrados	Estimación Obligaciones Reconocidas Netas a 31-12-2022	Desviación (B)/(A)-1	Observaciones
	Créditos iniciales Presupuesto 2022	(A) Estimación Créditos definitivos al final de ejercicio (1)	(B) Obligaciones Reconocidas Netos (2)	Pagos Líquidos (2)	Pagos Líquidos (2)			
1 Gastos de personal	2.488.605,00	2.807.300,28	1.178.118,54	1.125.448,67	40.119,11	2.488.605,00	-0,58	
2 Gastos en bienes corrientes y servicios	1.816.508,00	3.047.089,55	974.510,02	974.203,48	107.099,18	1.816.508,00	-0,68	
3 Gastos financieros	8.000,00	17.208,16	7.550,69	7.289,10	0,00	8.000,00	-0,56	
4 Transferencias corrientes	449.687,00	448.687,00	216.295,46	216.295,46	0,00	449.687,00	-0,52	
5 Fondo de contingencia y Otros imprevistos								
6 Inversiones reales	88.500,00	542.069,81	38.611,75	38.611,75	41.900,52	88.500,00	-0,93	
7 Transferencias de capital								
8 Activos financieros	4.000,00	4.000,00	1.000,00	1.000,00	0,00	4.000,00	-0,75	
9 Pasivos financieros								
Total Gastos	4.855.300,00	6.866.354,80	2.416.086,46	2.362.848,46	189.118,81	4.855.300,00	-0,65	

(1) Estimación Previsiones definitivas al final ejercicio - Presupuesto actualizado, incluyendo las modificaciones ya tramitadas y/o previstas tramitar hasta final de ejercicio
 (2) Datos de ejecución acumulados a final del trimestre vencido

No olvide pulsar "Enviar" antes de abandonar el formulario

VOLVER

IMPRIMIR



Ejecuciones trimestrales de las Entidades Locales. Trimestre 2 - Ejercicio 2022

Entidad Local: **03-33-004-AV-003****F. M. Cultura**

(4200) v.2.0.6-

10.34.251.73

F.1.1.2 Desglose de Ingresos corrientes

Comunicación ejecución trimestral correspondiente al 2º trimestre del ejercicio 2022

(Unidad: Euros)

No olvide pulsar "Enviar" antes de abandonar el formulario

[VOLVER](#)
[IMPRIMIR](#)

Los totales coinciden con la Económica.

Desglose de los ingresos corrientes		Ejercicio Corriente				Ejercicios cerrados
		Previsiones iniciales Presupuesto 2022	Estimación Previsiones definitivas al final de ejercicio (1)	Derechos Reconocidos Netos (2)	Recaudación Líquida (2)	Recaudación Líquida (2)
1	IMPUESTOS DIRECTOS	0,00	0,00	0,00	0,00	0,00
<input type="checkbox"/>	10 Impuesto sobre la Renta					
	100 Impuestos sobre la Renta de las Personas Físicas					
	101 Impuesto sobre Sociedades					
	102 Impuesto sobre la Renta de No Residentes					
<input type="checkbox"/>	11 Impuestos sobre el capital					
	110 Impuesto sobre Sucesiones y Donaciones					
	111 Impuesto sobre Patrimonio					
	112 Impuesto sobre Bienes Inmuebles. Bienes Inmuebles de Naturaleza Rústica.					
	113 Impuesto sobre Bienes Inmuebles. Bienes inmuebles de Naturaleza Urbana.					
	114 Impuesto sobre Bienes Inmuebles. Bienes Inmuebles de características especiales.					
	115 Impuesto sobre Vehículos de Tracción Mecánica					
	116 Impuesto sobre Incremento del Valor de los Terrenos de Naturaleza Urbana					
	117 Impuesto sobre viviendas desocupadas					
<input type="checkbox"/>	13 Impuesto sobre las Actividades Económicas					
	130 Impuesto sobre Actividades Económicas					
<input type="checkbox"/>	16 Recargos sobre impuestos directos del Estado y de la Comunidad Autónoma					
	160 Sobre impuestos del Estado					
	161 Sobre impuestos de la Comunidad Autónoma					
<input type="checkbox"/>	17 Recargos sobre impuestos directos de otros entes locales					
	170 En el Impuesto sobre Bienes Inmuebles					
	171 Recargo provincial en el Impuesto sobre Actividades Económicas					
	179 Otros recargos sobre impuestos directos de otros entes locales.					
	18 Impuestos directos extinguidos					
	19 Otros impuestos directos					
2	IMPUESTOS INDIRECTOS	0,00	0,00	0,00	0,00	0,00
<input type="checkbox"/>	21 Impuestos sobre el Valor Añadido					
	210 Impuesto sobre el Valor Añadido					
<input type="checkbox"/>	22 Sobre consumos específicos					
	220 Impuestos Especiales					
	220.00 Impuesto sobre el alcohol y bebidas derivadas					
	220.01 Impuesto sobre la cerveza					
	220.02 Impuesto sobre el vino y bebidas fermentadas					

	220.03	Impuesto sobre las labores del tabaco						
	220.04	Impuesto sobre hidrocarburos						
	220.05	Impuesto sobre determinados medios de transporte						
	220.06	Impuesto sobre productos intermedios						
	220.07	Impuesto sobre la energía						
	220.08	Impuesto sobre ventas minoristas de hidrocarburos						
	220.09	Exacción sobre la gasolina						
<input type="checkbox"/>	26	Recargos sobre impuestos indirectos del Estado y de la Comunidad Autónoma.						
	260	Sobre impuestos del Estado						
	261	Sobre impuestos de la Comunidad Autónoma						
<input type="checkbox"/>	27	Recargos sobre impuestos indirectos de otros entes locales.						
	270	Sobre impuestos de otros entes locales						
	28	Impuestos indirectos extinguidos						
<input type="checkbox"/>	29	Otros impuestos indirectos						
	290	Impuesto sobre construcciones, instalaciones y obras						
	291	Impuesto sobre gastos suntuarios (Cotos de caza y pesca)						
	292	Arbitrio sobre importaciones y entregas de mercancías en Canarias (AIEM)						
	293	Impuesto general indirecto canario (IGIC)						
	294	Impuesto sobre la producción, los servicios y la importación (IPSI) de Ceuta y Melilla						
	295	Impuesto sobre primas de seguros						
	296	Impuesto sobre transmisiones patrimoniales y actos jurídicos documentados						
	299	Otros Impuestos indirectos						
3		TASAS Y OTROS INGRESOS	525.375,00	525.375,00	280.142,72	279.700,72	0,00	
<input type="checkbox"/>	30	Tasas por la prestación de servicios públicos básicos.						
	300	Servicio de abastecimiento de agua						
	301	Servicio de alcantarillado						
	302	Servicio de recogida de basuras						
	303	Servicio de tratamiento de residuos						
	304	Canon de saneamiento						
	309	Otras tasas por prestación de servicios básicos.						
<input type="checkbox"/>	31	Tasas por la prestación de servicios públicos de carácter social y preferente.						
	310	Servicios hospitalarios						
	311	Servicios asistenciales						
	312	Servicios educativos						
	313	Servicios deportivos						
	319	Otras tasas por prestación de servicios de carácter preferente.						
<input type="checkbox"/>	32	Tasas por la realización de actividades de competencia local						
	320	Licencias de caza y pesca						
	321	Licencias urbanísticas						
	322	Cedulas de habitabilidad y licencias de primera ocupación						
	323	Tasas por otros servicios urbanísticos						
	324	Tasas sobre el juego						
	325	Tasa por expedición de documentos.						
	326	Tasa por retirada de vehículos.						
	329	Otras tasas por la realización de actividades de competencia local						
<input type="checkbox"/>	33	Tasas por la utilización privativa o el aprovechamiento especial del dominio público local						
	330	Tasa de estacionamiento de vehículos						
	331	Tasa por entrada de vehículos						
	332	Tasa por utilización privativa o aprovechamiento especial por empresas explotadoras de servicios de suministros.						
	333	Tasa por utilización privativa o aprovechamiento especial por empresas explotadoras de servicios de telecomunicaciones.						
	334	Tasa por apertura de calas y zanjas						
	335	Tasa por ocupación de la vía pública con terrazas						
	336	Tasa por ocupación de la vía pública con suspensión temporal del tráfico rodado.						
	337	Tasas por aprovechamiento del vuelo						
	338	Compensación de Telefónica de España S.A.						
	339	Otras tasas por utilización privativa del dominio público						
<input type="checkbox"/>	34	Precios públicos	519.375,00	519.375,00	278.942,71	278.500,71	0,00	

	340	Servicios hospitalarios						
	341	Servicios asistenciales						
	342	Servicios educativos	295.375,00	295.375,00	158.977,80	158.535,80	0,00	
	343	Servicios deportivos						
	344	Entradas a museos, exposiciones, espectáculos.	220.000,00	220.000,00	119.942,41	119.942,41	0,00	
	345	Servicio de transporte público urbano						
	349	Otros precios públicos.	4.000,00	4.000,00	22,50	22,50	0,00	
<input type="checkbox"/>	35	Contribuciones especiales						
	350	Para la ejecución de obras						
	351	Para el establecimiento o ampliación de servicios						
	36	Ventas						
<input type="checkbox"/>	38	Reintegros de operaciones corrientes	1.000,00	1.000,00	0,00	0,00	0,00	
	380	Reintegro de avales						
	389	Otros reintegros de operaciones corrientes	1.000,00	1.000,00	0,00	0,00	0,00	
<input type="checkbox"/>	39	Otros ingresos	5.000,00	5.000,00	1.200,01	1.200,01	0,00	
	391	Multas						
	391.00	Multas por infracciones urbanísticas						
	391.10	Multas por infracciones tributarias y análogas						
	391.20	Multas por infracciones de la Ordenanza de circulación.						
	391.90	Otras multas y sanciones						
	392	Recargos del periodo ejecutivo y por declaración extemporánea sin requerimiento previo						
	392.00	Recargos por declaración extemporánea sin requerimiento previo						
	392.10	Recargo ejecutivo						
	392.11	Recargo de apremio						
	393	Intereses de demora						
	394	Prestación personal						
	395	Prestación de transporte						
	396	Ingresos por actuaciones de urbanización						
	396.00	Canon de urbanización						
	396.10	Cuotas de urbanización						
	397	Aprovechamientos urbanísticos						
	397.00	Canon por aprovechamientos urbanísticos						
	397.10	Otros ingresos por aprovechamientos urbanísticos						
	398	Indemnizaciones de seguros de no vida						
	399	Otros ingresos diversos	5.000,00	5.000,00	1.200,01	1.200,01	0,00	
4	TRANSFERENCIAS CORRIENTES		4.222.525,00	4.228.980,49	1.625.000,00	1.625.000,00	0,00	
	40	De la Administración General de la Entidad Local.	3.967.000,00	3.967.000,00	1.625.000,00	1.625.000,00	0,00	
	41	De Organismos Autónomos de la Entidad Local.						
<input type="checkbox"/>	42	De la Administración del Estado.						
	420	De la Administración General del Estado.						
	420.00	Participación en los Tributos del Estado						
	420.10	Fondo Complementario de Financiación						
	420.20	Compensación por beneficios fiscales						
	420.90	Otras transferencias corrientes de la Administración General del Estado.						
	421	De Organismos Autónomos y agencias estatales.						
	421.00	Del Servicio Público de Empleo Estatal						
	421.90	De otros Organismos Autónomos y Agencias.						
	422	De fundaciones estatales.						
	423	De sociedades mercantiles estatales, entidades públicas empresariales y otros organismos públicos.						
	423.00	De Loterías y Apuestas del Estado						
	423.90	De otras sociedades mercantiles estatales, entidades públicas empresariales y organismos públicos						
	43	De la Seguridad Social.						
<input type="checkbox"/>	44	De entes públicos y sociedades mercantiles de la Entidad local.						
	440	De entes públicos						
	441	De sociedades mercantiles						
<input type="checkbox"/>	45	De Comunidades Autónomas	215.525,00	215.525,00	0,00	0,00	0,00	
	450	De la Administración General de las Comunidades Autónomas	215.525,00	215.525,00	0,00	0,00	0,00	
	450.00	Participación en tributos de la Comunidad Autónoma						

	450.01	Otras transferencias incondicionadas						
	450.02	Transferencias corrientes en cumplimiento de convenios suscritos con la Comunidad Autónoma en materia de Servicios Sociales y Políticas de Igualdad.						
	450.30	Transferencias corrientes en cumplimiento de convenios suscritos con la Comunidad Autónoma en materia de Educación.	215.525,00	215.525,00	0,00	0,00	0,00	
	450.50	Transferencias corrientes en cumplimiento de convenios suscritos con la Comunidad Autónoma en materia de Empleo y Desarrollo local.						
	450.60	Otras transferencias corrientes en cumplimiento de convenios suscritos con la Comunidad Autónoma.						
	450.80	Otras subvenciones corrientes de la Administración General de la Comunidad Autónoma.						
	451	De Organismos Autónomos y agencias de las Comunidades Autónomas.						
	452	De fundaciones de las Comunidades Autónomas						
	453	De sociedades mercantiles, entidades públicas empresariales y otros organismos públicos dependientes de las Comunidades Autónomas.						
<input type="checkbox"/>	46	De Entidades Locales						
	461	De Diputaciones, Consejos o Cabildos						
	462	De Ayuntamientos						
	463	De Mancomunidades						
	464	De Áreas Metropolitanas						
	465	De Comarcas						
	466	De Entidades que agrupen Municipios						
	467	De Consorcios						
	468	De Entidades locales Menores						
	47	De Empresas privadas	40.000,00	40.000,00	0,00	0,00	0,00	
	48	De familias e instituciones sin fines de lucro						
<input type="checkbox"/>	49	Del exterior	0,00	6.455,49	0,00	0,00	0,00	
	490	Del Fondo Social Europeo						
	491	Del Fondo de Desarrollo Regional						
	492	Del Fondo de Cohesión						
	493	Del Fondo Europeo Agrícola de Garantía (FEAGA)						
	494	Del Fondo Europeo Agrícola de Desarrollo Rural (FEADER)						
	495	Del FEOGA-Orientación						
	496	Del Fondo Europeo de la Pesca (FEP)						
	497	Otras transferencias de la Unión Europea.	0,00	6.455,49	0,00	0,00	0,00	
	499	Otras transferencias del exterior, excluyendo la Unión Europea.						
5		INGRESOS PATRIMONIALES	17.400,00	17.400,00	9.312,19	9.312,19	6.171,61	
<input type="checkbox"/>	50	Intereses de títulos y valores						
	500	Del Estado						
	501	De Organismos Autónomos y agencias.						
	504	De sociedades mercantiles estatales, entidades públicas empresariales y otros organismos públicos						
	505	De Comunidades Autónomas						
	506	De Entidades locales						
	507	De empresas privadas						
<input type="checkbox"/>	51	Intereses de anticipos y préstamos concedidos						
	511	A Organismos Autónomos y agencias.						
	514	A sociedades mercantiles, entidades públicas empresariales y otros organismos públicos						
	518	A familias e instituciones sin ánimo de lucro						
	52	Intereses de depósitos						
<input type="checkbox"/>	53	Dividendos y participación beneficios						
	531	De Organismos Autónomos y agencias.						
	534	De Sociedades mercantiles, entidades públicas empresariales y otros organismos públicos.						
	534.00	De sociedades y entidades dependientes de las entidades locales						
	534.10	De sociedades y entidades no dependientes de las entidades locales						
	537	De empresas privadas						
<input type="checkbox"/>	54	Rentas de bienes inmuebles						
	541	Arrendamientos de fincas urbanas						
	542	Arrendamientos de fincas rústicas						
	544	Censos						
	549	Otras rentas de bienes inmuebles						
	55	Productos de concesiones y aprovechamientos especiales						

<input type="checkbox"/>			17.400,00	17.400,00	9.312,19	9.312,19	6.171,61
	550	De concesiones administrativas con contraprestación periódica	10.400,00	10.400,00	5.266,32	5.266,32	6.171,61
	551	De concesiones administrativas con contraprestación no periódica					
	552	Derecho de superficie con contraprestación periódica					
	553	Derecho de superficie con contraprestación no periódica	7.000,00	7.000,00	4.045,87	4.045,87	0,00
	554	Aprovechamientos agrícolas y forestales					
	554.00	Producto de explotaciones forestales					
	554.10	Fondo de mejora de montes					
	555	Aprovechamientos especiales con contraprestación					
	559	Otras concesiones y aprovechamientos					
<input type="checkbox"/>	59	Otros ingresos patrimoniales					
	591	Beneficios por realización de inversiones financieras					
	592	Ingresos por operaciones de intercambio financiero					
	599	Otros ingresos patrimoniales					
	TOTAL INGRESOS DE OPERACIONES CORRIENTES		4.765.300,00	4.771.755,49	1.914.454,91	1.914.012,91	6.171,61

(1) Estimación Previsiones definitivas al final ejercicio - Presupuesto actualizado, incluyendo las modificaciones ya tramitadas y/o previstas tramitar hasta final de ejercicio.

(2) Datos de ejecución acumulados a final del trimestre vencido

Los totales coinciden con la Económica.

No olvide pulsar "Enviar" antes de abandonar el formulario

VOLVER

IMPRIMIR



Ejecuciones trimestrales de las Entidades Locales. Trimestre 2 - Ejercicio 2022

Entidad Local: **03-33-004-AV-003****F. M. Cultura**

(4200) v.2.0.6-

10.34.251.73

F.1.1.3 Desglose de Ingresos de capital y financieros

Comunicación ejecución trimestral correspondiente al 2º trimestre del ejercicio 2022

(Unidad: Euros)

No olvide pulsar "Enviar" antes de abandonar el formulario

VOLVER

IMPRIMIR

Los totales coinciden con la Económica.

Desglose de los ingresos de operaciones de capital y financieras		Ejercicio Corriente				Ejercicios cerrados
		Previsiones iniciales Presupuesto 2022	Estimación Previsiones definitivas al final de ejercicio (1)	Derechos Reconocidos Netos (2)	Recaudación Líquida (2)	Recaudación Líquida (2)
6	ENAJENACIÓN DE INVERSIONES REALES	0,00	0,00	0,00	0,00	0,00
<input type="checkbox"/>	60 De terrenos					
	600 Venta de solares					
	601 Venta de fincas rústicas					
	602 Parcelas sobrantes de la vía pública					
	603 Patrimonio público del suelo					
	609 Otros terrenos.					
<input type="checkbox"/>	61 De las demás inversiones reales					
	611 De inversiones de carácter inmaterial					
	612 De objetos valiosos					
	619 De otras inversiones reales					
<input type="checkbox"/>	68 Reintegros por operaciones de capital					
	680 De ejercicios cerrados					
7	TRANSFERENCIAS DE CAPITAL	86.000,00	115.313,95	0,00	0,00	0,00
	70 De la Administración General de la Entidad Local.	86.000,00	115.313,95	0,00	0,00	0,00
	71 De Organismos Autónomos de la Entidad Local					
<input type="checkbox"/>	72 De la Administración del Estado					
	720 De la Administración General del Estado.					
	721 De Organismos Autónomos y agencias estatales.					
	721.00 Del Servicio Público de Empleo Estatal					
	721.90 De otros Organismos Autónomos y agencias.					
	722 De fundaciones estatales.					
	723 De sociedades mercantiles estatales, entidades públicas empresariales y otros organismos públicos.					
	723.00 De Loterías y Apuestas del Estado					
	723.90 De otras sociedades mercantiles estatales, entidades públicas empresariales y otros organismos públicos					
	73 De la Seguridad Social.					
<input type="checkbox"/>	74 De entes públicos y sociedades mercantiles de la Entidad local.					
	740 De entes públicos.					
	741 De sociedades mercantiles					
<input type="checkbox"/>	75 De Comunidades Autónomas					
	750 De la Administración General de las Comunidades Autónomas					
	750.00 Subvenciones afectas a la amortización de préstamos y operaciones financieras.					
	750.02 Transferencias de capital en cumplimiento de convenios suscritos con la Comunidad Autónoma en materia de Servicios Sociales y Políticas de Igualdad.					

	750.30	Transferencias de capital en cumplimiento de convenios suscritos con la Comunidad Autónoma en materia de Educación.						
	750.50	Transferencias de capital en cumplimiento de convenios suscritos con la Comunidad Autónoma en materia de Empleo y Desarrollo local.						
	750.60	Otras transferencias de capital en cumplimiento de convenios suscritos con la Comunidad Autónoma.						
	750.80	Otras transferencias de capital de la Administración General de la Comunidad Autónoma.						
	751	De Organismos Autónomos y agencias de las Comunidades Autónomas.						
	752	De fundaciones de las Comunidades Autónomas						
	753	De sociedades mercantiles, entidades públicas empresariales y otros organismos públicos dependientes de las Comunidades Autónomas.						
<input type="checkbox"/>	76	De Entidades Locales						
	761	De Diputaciones, Consejos o Cabildos						
	762	De Ayuntamientos						
	763	De Mancomunidades						
	764	De Áreas Metropolitanas						
	765	De Comarcas						
	766	De otras Entidades que agrupen Municipios						
	767	De Consorcios						
	768	De Entidades locales Menores						
	77	De empresas privadas						
	78	De familias e instituciones sin fines de lucro						
<input type="checkbox"/>	79	Del exterior						
	790	Del Fondo Social Europeo						
	791	Del Fondo de Desarrollo Regional						
	792	Del Fondo de Cohesión						
	793	Del Fondo Europeo Agrícola de Garantía (FEAGA)						
	794	Del Fondo Europeo Agrícola de Desarrollo Rural (FEADER)						
	795	Del FEOGA-Orientación						
	796	Del Fondo Europeo de la Pesca (FEP)						
	797	Otras transferencias de la Unión Europea						
	799	Otras transferencias del exterior, excluyendo la Unión Europea						
8	ACTIVOS FINANCIEROS		4.000,00	383.206,00	0,00	0,00	0,00	0,00
<input type="checkbox"/>	80	Enajenación de deuda del sector público						
	800	Enajenación de deuda del sector público a corto plazo						
	800.00	Del Estado						
	800.10	De Comunidades Autónomas						
	800.20	De Entidades locales						
	801	Enajenación de deuda del sector público a largo plazo						
	801.00	Del Estado						
	801.10	De Comunidades Autónomas						
	801.20	De Entidades locales						
<input type="checkbox"/>	81	Enajenación de obligaciones y bonos fuera del sector público						
	810	Enajenación de obligaciones y bonos fuera del sector público a corto plazo						
	811	Enajenación de obligaciones y bonos fuera del sector público a largo plazo						
<input type="checkbox"/>	82	Reintegro de préstamos y anticipos concedidos al sector público						
	820	Reintegro de préstamos y anticipos concedidos al sector público a corto plazo						
	820.00	Del Estado						
	820.10	De Comunidades Autónomas						
	820.20	De Entidades locales						
	821	Reintegro de préstamos y anticipos concedidos al sector público a largo plazo						
	821.00	Del Estado						
	821.10	De Comunidades Autónomas						
	821.20	De Entidades locales						
<input type="checkbox"/>	83	Reintegros de préstamos de fuera del sector público	4.000,00	4.000,00	0,00	0,00	0,00	0,00
	830	Reintegros de préstamos de fuera del sector público a corto plazo.	4.000,00	4.000,00	0,00	0,00	0,00	0,00
	831	Reintegros de préstamos de fuera del sector público a largo plazo.						
<input type="checkbox"/>	84	Devolución de depósitos y fianzas constituidos						
	840	Devolución de depósitos						

	841	Devolución de fianzas					
	85	Enajenación de acciones y participaciones del sector público.					
	86	Enajenación de acciones y participaciones fuera del sector público.					
<input type="checkbox"/>	87	Remanente de tesorería	0,00	379.206,00	0,00	0,00	0,00
	870	Remanente de tesorería.	0,00	379.206,00	0,00	0,00	0,00
	870.00	Para gastos generales	0,00	152.523,09	0,00	0,00	0,00
	870.10	Para gastos con financiación afectada	0,00	226.682,91	0,00	0,00	0,00
	9	PASIVOS FINANCIEROS	0,00	0,00	0,00	0,00	0,00
<input type="checkbox"/>	90	Emisión de Deuda Pública en euros					
	900	Emisión de Deuda Pública en euros a corto plazo.					
	901	Emisión de Deuda Pública en euros a largo plazo.					
<input type="checkbox"/>	91	Préstamos recibidos en euros					
	910	Préstamos recibidos a corto plazo de entes del sector público.					
	911	Préstamos recibidos a largo plazo de entes del sector público.					
	912	Préstamos recibidos a corto plazo de entes de fuera del sector público.					
	913	Préstamos recibidos a largo plazo de entes de fuera del sector público.					
<input type="checkbox"/>	92	Emisión de Deuda Pública en moneda distinta del euro					
	920	Emisión de Deuda Pública en moneda distinta del euro a corto plazo.					
	921	Emisión de Deuda Pública en moneda distinta del euro a largo plazo.					
<input type="checkbox"/>	93	Préstamos recibidos en moneda distinta del euro					
	930	Préstamos recibidos en moneda distinta del euro a corto plazo.					
	931	Préstamos recibidos en moneda distinta del euro a largo plazo.					
<input type="checkbox"/>	94	Depósitos y fianzas recibidos					
	940	Depósitos recibidos					
	941	Fianzas recibidas					
	TOTAL INGRESOS DE OPERACIONES DE CAPITAL Y FINANCIERAS		90.000,00	498.519,95	0,00	0,00	0,00

(1) Estimación Previsiones definitivas al final ejercicio - Presupuesto actualizado, incluyendo las modificaciones ya tramitadas y/o previstas tramitar hasta final de ejercicio.

(2) Datos de ejecución acumulados a final del trimestre vencido

Los totales coinciden con la Económica.

No olvide pulsar "Enviar" antes de abandonar el formulario

VOLVER

IMPRIMIR



Ejecuciones trimestrales de las Entidades Locales. Trimestre 2 - Ejercicio 2022

Entidad Local: **03-33-004-AV-003****F. M. Cultura**

(4200) v.2.0.6-

10.34.251.73

F.1.1.4 Desglose de Gastos corrientes

Comunicación ejecución trimestral correspondiente al 2º trimestre del ejercicio 2022

(Unidad: Euros)

No olvide pulsar "Enviar" antes de abandonar el formulario

VOLVER

IMPRIMIR

Los totales coinciden con la Económica.

Desglose de los gastos corrientes		Ejercicio Corriente				Ejercicios cerrados
		Créditos iniciales Presupuesto 2022	Estimación Créditos definitivos al final de ejercicio (1)	Obligaciones Reconocidas Netos (2)	Pagos Líquidos (2)	Pagos Líquidos (2)
1	GASTOS DE PERSONAL	2.488.605,00	2.807.300,28	1.178.118,54	1.125.448,67	40.119,11
<input type="checkbox"/>	10 Órganos de gobierno y personal directivo					
	100 Retribuciones básicas y otras remuneraciones de los miembros de los órganos de gobierno					
	100.00 Retribuciones básicas					
	100.01 Otras remuneraciones					
	101 Retribuciones básicas y otras remuneraciones del personal directivo					
	101.00 Retribuciones básicas					
	101.01 Otras remuneraciones					
	107 Contribuciones a planes y fondos de pensiones					
	107.00 De los miembros de los órganos de gobierno					
	107.01 Del personal directivo					
<input type="checkbox"/>	11 Personal eventual					
	110 Retribuciones básicas y otras remuneraciones de personal eventual					
	110.00 Retribuciones básicas					
	110.01 Retribuciones complementarias					
	110.02 Otras remuneraciones					
	117 Contribuciones a planes y fondos de pensiones					
<input type="checkbox"/>	12 Personal Funcionario	590.903,00	683.660,43	305.315,76	305.315,76	0,00
	120 Retribuciones básicas	263.974,00	308.345,87	135.276,35	135.276,35	0,00
	120.00 Sueldos del Grupo A1	233.656,00	270.169,17	120.936,97	120.936,97	0,00
	120.01 Sueldos del Grupo A2					
	120.02 Sueldos del Grupo B					
	120.03 Sueldos del Grupo C1					
	120.04 Sueldos del Grupo C2					
	120.05 Sueldos del Grupo E					
	120.06 Trienios	30.318,00	38.176,70	14.339,38	14.339,38	0,00
	120.09 Otras retribuciones básicas					
	121 Retribuciones complementarias	326.929,00	375.314,56	170.039,41	170.039,41	0,00
	121.00 Complemento de destino	326.929,00	375.314,56	170.039,41	170.039,41	0,00
	121.01 Complemento específico					
	121.03 Otros complementos					
	122 Retribuciones en especie					
	124 Retribuciones de funcionarios en prácticas					
	124.00 Sueldos del Grupo A1					
	124.01 Sueldos del Grupo A2					

		124.02	Sueldos del Grupo B							
		124.03	Sueldos del Grupo C1							
		124.04	Sueldos del Grupo C2							
		124.05	Sueldos del Grupo E							
		124.06	Trienios							
		124.09	Otras retribuciones básicas							
		127	Contribuciones a planes y fondos de pensiones							
	<input type="checkbox"/>	13	Personal Laboral	1.139.115,00	1.349.674,54	518.275,99	518.275,99		0,00	
		130	Laboral Fijo	394.131,00	389.039,02	61.579,27	61.579,27		0,00	
		130.00	Retribuciones básicas	170.244,00	168.857,18	27.670,91	27.670,91		0,00	
		130.01	Horas extraordinarias							
		130.02	Otras remuneraciones	223.887,00	220.181,84	33.908,36	33.908,36		0,00	
		131	Laboral temporal	744.984,00	960.635,52	456.696,72	456.696,72		0,00	
		132	Retribuciones en especie							
		137	Contribuciones a planes y fondos de pensiones							
	<input type="checkbox"/>	14	Otro personal							
		143	Otro personal							
		147	Contribuciones a planes y fondos de pensiones							
	<input type="checkbox"/>	15	Incentivos al rendimiento	145.000,00	158.689,36	71.443,52	71.443,52		0,00	
		150	Productividad	145.000,00	158.689,36	71.443,52	71.443,52		0,00	
		151	Gratificaciones							
		152	Otros incentivos al rendimiento							
		153	Complemento de dedicación especial							
	<input type="checkbox"/>	16	Cuotas, prestaciones y gastos sociales a cargo del empleador	613.587,00	615.275,95	283.083,27	230.413,40		40.119,11	
		160	Cuotas sociales	570.907,00	572.595,95	258.411,67	222.741,80		40.119,11	
		160.00	Seguridad Social	570.907,00	572.595,95	258.411,67	222.741,80		40.119,11	
		160.08	Asistencia médico-farmacéutica							
		160.09	Otras cuotas							
		161	Prestaciones sociales							
		161.03	Pensiones excepcionales							
		161.04	Indemnizaciones al personal laboral por jubilaciones anticipadas							
		161.05	Pensiones a cargo de la Entidad local							
		161.07	Asistencia médico-farmacéutica a pensionistas							
		162	Gastos sociales del personal	42.680,00	42.680,00	24.671,60	7.671,60		0,00	
		162.00	Formación y perfeccionamiento del personal	17.340,00	17.340,00	1.565,34	1.565,34		0,00	
		162.01	Economatos y comedores							
		162.02	Transporte de personal							
		162.04	Acción social	17.340,00	17.340,00	17.000,00	0,00		0,00	
		162.05	Seguros	8.000,00	8.000,00	6.106,26	6.106,26		0,00	
		162.09	Otros gastos sociales							
		164	Complemento familiar							
	2	GASTOS EN BIENES CORRIENTES Y SERVICIOS		1.816.508,00	3.047.089,55	974.510,02	974.203,48		107.099,18	
	<input type="checkbox"/>	20	Arrendamientos y cánones	55.300,00	67.805,14	24.103,69	24.103,69		0,00	
		200	Arrendamientos de terrenos y bienes naturales							
		202	Arrendamientos de edificios y otras construcciones	46.000,00	52.061,18	21.692,16	21.692,16		0,00	
		203	Arrendamientos de maquinaria, instalaciones y utillaje	9.300,00	15.743,96	2.411,53	2.411,53		0,00	
		204	Arrendamientos de material de transporte							
		205	Arrendamientos de mobiliario y enseres							
		206	Arrendamientos de equipos para procesos de información							
		208	Arrendamientos de otro inmovilizado material							
		209	Cánones							
	<input type="checkbox"/>	21	Reparaciones, mantenimiento y conservación	284.790,00	292.622,82	124.196,45	124.196,45		5.328,52	
		210	Infraestructuras y bienes naturales							
		212	Edificios y otras construcciones	4.600,00	7.729,79	2.842,34	2.842,34		0,00	
		213	Maquinaria, instalaciones técnicas y utillaje	271.090,00	273.784,52	117.019,65	117.019,65		5.328,52	
		214	Elementos de transporte	500,00	500,00	25,95	25,95		0,00	
		215	Mobiliario	1.700,00	2.161,95	961,95	961,95		0,00	
		216	Equipos para procesos de información	6.900,00	8.446,56	3.346,56	3.346,56		0,00	

	219	Otro inmovilizado material						
☐	22	Material, suministros y otros	1.474.218,00	2.673.975,01	820.401,75	820.401,75	101.770,66	
	220	Material de oficina	43.820,00	141.041,10	14.716,02	14.716,02	3.035,92	
	220.00	Ordinario no inventariable	7.820,00	72.447,56	2.879,65	2.879,65	94,09	
	220.01	Prensa, revistas, libros y otras publicaciones	33.700,00	66.293,54	11.785,50	11.785,50	2.941,83	
	220.02	Material informático no inventariable	2.300,00	2.300,00	50,87	50,87	0,00	
	221	Suministros	184.200,00	211.901,92	88.519,32	88.519,32	15.693,61	
	221.00	Energía eléctrica	129.500,00	137.843,80	60.114,97	60.114,97	6.603,13	
	221.01	Agua						
	221.02	Gas						
	221.03	Combustibles y carburantes	42.000,00	61.226,59	27.460,00	27.460,00	7.677,01	
	221.04	Vestuario	1.500,00	1.500,00	0,00	0,00	0,00	
	221.05	Productos alimenticios						
	221.06	Productos farmacéuticos y material sanitario						
	221.10	Productos de limpieza y aseo	0,00	131,53	71,03	71,03	919,60	
	221.11	Suministros de repuestos de maquinaria, utillaje y elementos de transporte						
	221.12	Suministros de material electrónico, eléctrico y de telecomunicaciones						
	221.13	Manutención de animales						
	221.99	Otros suministros	11.200,00	11.200,00	873,32	873,32	493,87	
	222	Comunicaciones	4.100,00	4.104,22	34,05	34,05	396,03	
	222.00	Servicios de Telecomunicaciones	300,00	300,00	0,00	0,00	0,00	
	222.01	Postales	700,00	704,22	34,05	34,05	0,00	
	222.02	Telegráficas						
	222.03	Informáticas	100,00	100,00	0,00	0,00	0,00	
	222.99	Otros gastos en comunicaciones	3.000,00	3.000,00	0,00	0,00	396,03	
	223	Transportes	2.500,00	2.578,20	1.930,35	1.930,35	1.923,90	
	224	Primas de seguros	5.900,00	6.278,34	3.228,07	3.228,07	0,00	
	225	Tributos	100,00	100,00	0,00	0,00	0,00	
	225.00	Tributos estatales						
	225.01	Tributos de las Comunidades Autónomas						
	225.02	Tributos de las Entidades locales	100,00	100,00	0,00	0,00	0,00	
	226	Gastos diversos	514.034,00	1.447.184,69	374.598,74	374.598,74	65.029,98	
	226.01	Atenciones protocolarias y representativas	3.500,00	36.306,14	11.486,55	11.486,55	434,20	
	226.02	Publicidad y propaganda	21.170,00	140.156,26	15.101,35	15.101,35	8.154,49	
	226.03	Publicación en Diarios Oficiales						
	226.04	Jurídicos, contenciosos						
	226.06	Reuniones, conferencias y cursos						
	226.07	Oposiciones y pruebas selectivas						
	226.09	Actividades culturales y deportivas	447.864,00	1.228.722,29	334.360,73	334.360,73	50.404,60	
	226.99	Otros gastos diversos	41.500,00	42.000,00	13.650,11	13.650,11	6.036,69	
	227	Trabajos realizados por otras empresas y profesionales	719.564,00	860.786,54	337.375,20	337.375,20	15.691,22	
	227.00	Limpieza y aseo	347.796,00	418.184,75	173.889,30	173.889,30	0,00	
	227.01	Seguridad						
	227.02	Valoraciones y peritajes						
	227.04	Custodia, depósito y almacenaje						
	227.05	Procesos electorales						
	227.06	Estudios y trabajos técnicos	9.500,00	17.540,10	4.085,25	4.085,25	2.439,61	
	227.08	Servicios de recaudación a favor de la entidad						
	227.99	Otros trabajos realizados por otras empresas y profesionales	362.268,00	425.061,69	159.400,65	159.400,65	13.251,61	
☐	23	Indemnizaciones por razón del servicio	2.200,00	12.686,58	5.808,13	5.501,59	0,00	
	230	Dietas	1.100,00	10.227,02	4.348,57	4.042,03	0,00	
	230.00	De los miembros de los órganos de gobierno	0,00	5.184,99	306,54	0,00	0,00	
	230.10	Del personal directivo						
	230.20	Del personal no directivo	1.100,00	5.042,03	4.042,03	4.042,03	0,00	
	231	Locomoción	1.100,00	2.459,56	1.459,56	1.459,56	0,00	
	231.00	De los miembros de los órganos de gobierno						
	231.10	Del personal directivo						
	231.20	Del personal no directivo	1.100,00	2.459,56	1.459,56	1.459,56	0,00	
	233	Otras indemnizaciones						

<input type="checkbox"/>	24 Gastos de publicaciones					
	240 Gastos de edición y distribución					
	25 Trabajos realizados por administraciones públicas y otras entidades públicas					
	26 Trabajos realizados por Instituciones sin fines de lucro					
3	GASTOS FINANCIEROS	8.000,00	17.208,16	7.550,69	7.289,10	0,00
<input type="checkbox"/>	30 De Deuda Pública en euros					
	300 Intereses					
	301 Gastos de emisión, modificación y cancelación					
	309 Otros gastos financieros de Deuda Pública					
<input type="checkbox"/>	31 De préstamos y otras operaciones financieras en euros					
	310 Intereses					
	311 Gastos de formalización, modificación y cancelación					
	319 Otros gastos financieros de préstamos y otras operaciones financieras en euros					
<input type="checkbox"/>	32 De Deuda Pública en moneda distinta del euro					
	320 Intereses					
	321 Gastos de emisión, modificación y cancelación					
	322 Diferencias de cambio					
	329 Otros gastos financieros de Deuda Pública en moneda distinta del euro					
<input type="checkbox"/>	33 De préstamos y otras operaciones financieras en moneda distinta del euro					
	330 Intereses					
	331 Gastos de formalización, modificación y cancelación					
	332 Diferencias de cambio					
	339 Otros gastos financieros de préstamos y otras operaciones financieras en moneda distinta del euro					
<input type="checkbox"/>	34 De depósitos, fianzas y otros					
	340 Intereses de depósitos					
	341 Intereses de fianzas					
<input type="checkbox"/>	35 Intereses de demora y otros gastos financieros	8.000,00	17.208,16	7.550,69	7.289,10	0,00
	352 Intereses de demora	2.000,00	2.000,00	0,00	0,00	0,00
	353 Operaciones de intercambio financiero					
	357 Ejecución de avales					
	358 Intereses por operaciones de arrendamiento financiero (leasing)					
	359 Otros gastos financieros	6.000,00	15.208,16	7.550,69	7.289,10	0,00
4	TRANSFERENCIAS CORRIENTES	449.687,00	448.687,00	216.295,46	216.295,46	0,00
	40 A la Administración General de la Entidad Local					
	41 A Organismos Autónomos de la Entidad Local					
<input type="checkbox"/>	42 A la Administración del Estado					
	420 A la Administración General del Estado					
	421 A Organismos Autónomos y agencias del Estado					
	421.00 Al Servicio Público de Empleo Estatal					
	421.10 A otros organismos autónomos					
	422 A Fundaciones estatales					
	423 A sociedades mercantiles estatales, entidades públicas empresariales y otros organismos públicos					
	423.00 Subvenciones para fomento del empleo					
	423.10 Subvenciones para bonificación de intereses y primas de seguros					
	423.20 Subvenciones para reducir el precio a pagar por los consumidores					
	423.90 Otras subvenciones a sociedades mercantiles estatales, entidades públicas empresariales y otros organismos públicos					
	43 A la Seguridad Social					
<input type="checkbox"/>	44 A entes públicos y sociedades mercantiles de la Entidad Local	432.687,00	432.687,00	216.295,46	216.295,46	0,00
	440 Subvenciones para fomento del empleo					
	441 Subvenciones para bonificación de intereses y primas de seguros					
	442 Subvenciones para reducir el precio a pagar por los consumidores					
	449 Otras subvenciones a entes públicos y sociedades mercantiles de la Entidad Local	432.687,00	432.687,00	216.295,46	216.295,46	0,00
<input type="checkbox"/>	45 A Comunidades Autónomas					
	450 A la Administración General de las Comunidades Autónomas					
	451 A Organismos Autónomos y agencias de las Comunidades Autónomas					
	452 A fundaciones de las Comunidades Autónomas					

		A sociedades mercantiles, entidades públicas empresariales y otros organismos públicos dependientes de las Comunidades Autónomas						
	453.00	Subvenciones para fomento del empleo						
	453.10	Subvenciones para bonificación de intereses y primas de seguros						
	453.20	Subvenciones para reducir el precio a pagar por los consumidores						
	453.90	Otras subvenciones a sociedades mercantiles, entidades públicas empresariales y otros organismos públicos dependientes de las Comunidades Autónomas						
<input type="checkbox"/>	46	A Entidades Locales						
	461	A Diputaciones, Consejos o Cabildos insulares						
	462	A Ayuntamientos						
	463	A Mancomunidades						
	464	A Áreas Metropolitanas						
	465	A Comarcas						
	466	A otras Entidades que agrupen municipios						
	467	A Consorcios						
	468	A Entidades Locales Menores						
<input type="checkbox"/>	47	A Empresas privadas						
	470	Subvenciones para fomento del empleo						
	471	Subvenciones para bonificación de intereses y primas de seguros						
	472	Subvenciones para reducir el precio a pagar por los consumidores						
	479	Otras subvenciones a Empresas privadas						
	48	A Familias e Instituciones sin fines de lucro	17.000,00	16.000,00	0,00	0,00	0,00	0,00
	49	Al exterior						
5	FONDO DE CONTINGENCIA Y OTROS IMPREVISTOS		0,00	0,00	0,00	0,00	0,00	0,00
<input type="checkbox"/>	50	Dotación al Fondo de Contingencia de ejecución presupuestaria						
	500	Fondo de Contingencia Art. 31 de la Ley Organica 2/2012, de Estabilidad Presupuestaria y Sostenibilidad Financiera						
	501	Otros imprevistos						
	TOTAL GASTOS DE OPERACIONES CORRIENTES		4.762.800,00	6.320.284,99	2.376.474,71	2.323.236,71	147.218,29	

(1) Estimación Creditos definitivos al final ejercicio - Presupuesto actualizado, incluyendo las modificaciones ya tramitadas y/o previstas tramitar hasta final de ejercicio.

(2) Datos de ejecución acumulados a final del trimestre vencido

Los totales coinciden con la Económica.**No olvide pulsar "Enviar" antes de abandonar el formulario****VOLVER****IMPRIMIR**



Ejecuciones trimestrales de las Entidades Locales. Trimestre 2 - Ejercicio 2022

Entidad Local: **03-33-004-AV-003****F. M. Cultura**

(4200) v.2.0.6-

10.34.251.73

F.1.1.5 Desglose de Operaciones de capital y financieras

Comunicación ejecución trimestral correspondiente al 2º trimestre del ejercicio 2022

(Unidad: Euros)

No olvide pulsar "Enviar" antes de abandonar el formulario

VOLVER

IMPRIMIR

Los totales coinciden con la Económica.

Desglose de los gastos de operaciones de capital y financieras		Ejercicio Corriente				Ejercicios cerrados
		Créditos iniciales Presupuesto 2022	Estimación Créditos definitivos al final de ejercicio (1)	Obligaciones Reconocidas Netos (2)	Pagos Líquidos (2)	Pagos Líquidos (2)
6	INVERSIONES REALES	88.500,00	542.069,81	38.611,75	38.611,75	41.900,52
<input type="checkbox"/>	60 Inversión nueva en infraestructuras y bienes destinados al uso general					
	600 Inversiones en terrenos					
	609 Otras inversiones nuevas en infraestructuras y bienes destinados al uso general					
<input type="checkbox"/>	61 Inversiones de reposición de infraestructuras y bienes destinados al uso general					
	610 Inversiones en terrenos					
	619 Otras inversiones de reposición en infraestructuras y bienes destinados al uso general					
<input type="checkbox"/>	62 Inversión nueva asociada al funcionamiento operativo de los servicios	88.500,00	542.069,81	38.611,75	38.611,75	41.900,52
	621 Terrenos y bienes naturales					
	622 Edificios y otras construcciones					
	623 Maquinaria, instalaciones técnicas y utillaje	36.000,00	396.363,89	724,94	724,94	14.489,03
	624 Elementos de transporte					
	625 Mobiliario	1.500,00	72.691,42	18.066,11	18.066,11	20.522,97
	626 Equipos para procesos de información	0,00	9.369,66	0,00	0,00	2.044,90
	627 Proyectos complejos					
	629 Otras inversiones nuevas asociadas al funcionamiento operativo de los servicios	51.000,00	63.644,84	19.820,70	19.820,70	4.843,62
<input type="checkbox"/>	63 Inversión de reposición asociada al funcionamiento operativo de los servicios					
	631 Terrenos y bienes naturales					
	632 Edificios y otras construcciones					
	633 Maquinaria, instalaciones técnicas y utillaje					
	634 Elementos de transporte					
	635 Mobiliario					
	636 Equipos para procesos de información					
	637 Proyectos complejos					
	639 Otras inversiones de reposición asociadas al funcionamiento operativo de los servicios					
<input type="checkbox"/>	64 Gastos en inversiones de carácter inmaterial					
	640 Gastos en inversiones de carácter inmaterial					
	641 Gastos en aplicaciones informáticas					
	648 Cuotas netas de intereses por operaciones de arrendamiento financiero (leasing)					
<input type="checkbox"/>	65 Inversiones gestionadas para otros entes públicos					
	650 Gastos en inversiones gestionadas para otros entes públicos					
<input type="checkbox"/>	68 Gastos en inversiones de bienes patrimoniales					
	681 Terrenos y bienes naturales					

	682	Edificios y otras construcciones						
	689	Otros gastos en inversiones de bienes patrimoniales						
<input type="checkbox"/>	69	Inversiones en bienes comunales						
	690	Terrenos y bienes naturales						
	692	Inversión en infraestructuras						
7		TRANSFERENCIAS DE CAPITAL	0,00	0,00	0,00	0,00	0,00	0,00
	70	A la Administración General de la Entidad Local						
	71	A Organismos Autónomos de la Entidad Local						
<input type="checkbox"/>	72	A la Administración del Estado						
	720	A la Administración General del Estado						
	721	A Organismos Autónomos y agencias						
	721.00	Al Servicio Público de Empleo Estatal						
	721.09	A otros organismos autónomos						
	722	A fundaciones estatales						
	723	A sociedades mercantiles estatales, entidades públicas empresariales y otros organismos públicos						
	73	A la Seguridad Social						
	74	A entes públicos y sociedades mercantiles de la Entidad local						
<input type="checkbox"/>	75	A Comunidades Autónomas						
	750	A la Administración General de las Comunidades Autónomas						
	751	A Organismos Autónomos y agencias de las Comunidades Autónomas						
	752	A fundaciones de las Comunidades Autónomas						
	753	A sociedades mercantiles, entidades públicas empresariales y otros organismos públicos dependientes de las Comunidades Autónomas						
<input type="checkbox"/>	76	A Entidades Locales						
	761	A Diputaciones, Consejos o Cabildos						
	762	A Ayuntamientos						
	763	A Mancomunidades						
	764	A Áreas Metropolitanas						
	765	A Comarcas						
	766	A Entidades que agrupen Municipios						
	767	A Consorcios						
	768	A Entidades Locales Menores						
	77	A empresas privadas						
	78	A familias e instituciones sin fines de lucro						
	79	Al exterior						
8		ACTIVOS FINANCIEROS	4.000,00	4.000,00	1.000,00	1.000,00	0,00	
<input type="checkbox"/>	80	Adquisición de deuda del sector público						
	800	Adquisición de deuda del sector público a corto plazo						
	800.00	Al Estado						
	800.10	A Comunidades Autónomas						
	800.20	A Entidades locales						
	800.90	A otros subsectores						
	801	Adquisición de deuda del sector público a largo plazo						
	801.00	Al Estado						
	801.10	A Comunidades Autónomas						
	801.20	A Entidades locales						
	801.90	A otros subsectores						
<input type="checkbox"/>	81	Adquisición de Obligaciones y Bonos fuera del sector público						
	810	Adquisición de obligaciones y bonos fuera del sector público a corto plazo. Desarrollo por sectores.						
	811	Adquisición de obligaciones y bonos fuera del sector público a largo plazo. Desarrollo por sectores.						
<input type="checkbox"/>	82	Concesión préstamos al sector público						
	820	Préstamos a corto plazo						
	820.00	Al Estado						
	820.10	A Comunidades Autónomas						
	820.20	A Entidades locales						
	820.90	A otros subsectores						
	821	Préstamos a largo plazo						
	821.00	Al Estado						

		821.10	A Comunidades Autónomas						
		821.20	A Entidades locales						
		821.90	A otros subsectores						
<input type="checkbox"/>	83	Concesión de préstamos fuera del sector público		4.000,00	4.000,00	1.000,00	1.000,00	0,00	
		830	Préstamos a corto plazo. Desarrollo por sectores.	4.000,00	4.000,00	1.000,00	1.000,00	0,00	
		831	Préstamos a largo plazo. Desarrollo por sectores.						
<input type="checkbox"/>	84	Constitución de depósitos y fianzas							
		840	Depósitos						
		840.00	A corto plazo						
		840.10	A largo plazo						
		841	Fianzas						
		841.00	A corto plazo						
		841.10	A largo plazo						
<input type="checkbox"/>	85	Adquisición de acciones y participaciones del sector público							
		850	Adquisición de acciones y participaciones del sector público						
		850.10	Adquisición de acciones y participaciones para compensar pérdidas						
		850.20	Adquisición de acciones y participaciones para financiar inversiones no rentables						
		850.90	Resto de adquisiciones de acciones dentro del sector público						
<input type="checkbox"/>	86	Adquisición de acciones y participaciones fuera del sector público							
		860	Adquisición de acciones y participaciones fuera del sector público						
		860.10	De empresas nacionales						
		860.20	De empresas de la Unión Europea						
		860.90	De otras empresas						
<input type="checkbox"/>	87	Aportaciones patrimoniales							
		870	Aportaciones a fundaciones						
		871	Aportaciones a consorcios						
		872	Aportaciones a otros entes						
		872.10	Aportaciones para compensar pérdidas						
		872.20	Aportaciones para financiar inversiones no rentables						
		872.90	Resto de aportaciones						
9	PASIVOS FINANCIEROS			0,00	0,00	0,00	0,00	0,00	
<input type="checkbox"/>	90	Amortización de Deuda Pública en euros							
		900	Amortización de Deuda Pública en euros a corto plazo						
		901	Amortización de Deuda Pública en euros a largo plazo						
<input type="checkbox"/>	91	Amortización de préstamos y de operaciones en euros							
		910	Amortización de préstamos a corto plazo de entes del sector público						
		911	Amortización de préstamos a largo plazo de entes del sector público						
		912	Amortización de préstamos a corto plazo de entes de fuera del sector Público						
		913	Amortización de préstamos a largo plazo de entes de fuera del sector público						
<input type="checkbox"/>	92	Amortización de Deuda Pública en moneda distinta del euro							
		920	Amortización de Deuda Pública en moneda distinta del euro a corto plazo						
		921	Amortización de Deuda Pública en moneda distinta del euro a largo plazo						
<input type="checkbox"/>	93	Amortización de préstamos en moneda distinta del euro							
		930	Amortización de préstamos en moneda distinta del euro a corto plazo						
		931	Amortización de préstamos en moneda distinta del euro a largo plazo						
<input type="checkbox"/>	94	Devolución de depósitos y fianzas							
		940	Devolución de depósitos						
		941	Devolución de fianzas						
TOTAL GASTOS DE OPERACIONES DE CAPITAL Y FINANCIERAS				92.500,00	546.069,81	39.611,75	39.611,75	41.900,52	

(1) Estimación Créditos definitivos al final ejercicio - Presupuesto actualizado, incluyendo las modificaciones ya tramitadas y/o previstas tramitar hasta final de ejercicio.

(2) Datos de ejecución acumulados a final del trimestre vencido

Los totales coinciden con la Económica.

No olvide pulsar "Enviar" antes de abandonar el formulario

VOLVER

IMPRIMIR



Ejecuciones trimestrales de las Entidades Locales. Trimestre 2 - Ejercicio 2022

Entidad Local: **03-33-004-AV-003** **F. M. Cultura** (4200) v.2.0.6-
10.34.251.73

F.1.1.8 Remanente de Tesorería

Comunicación ejecución trimestral correspondiente al 2º trimestre del ejercicio 2022

(Unidad: Euros)

	CÓDIGO	Situación a final trimestre vencido	Confirm. importe cero (*)
1.(+) FONDOS LÍQUIDOS	R29t	914.562,64	
2.(+) TOTAL DERECHOS PENDIENTES DE COBRO	R09t	92.724,21	
(+) Del Presupuesto corriente	R01	442,00	
(+) De Presupuestos cerrados	R02	95.497,47	
(+) De Otras operaciones no presupuestarias	R04	-3.215,26	
3.-) TOTAL OBLIGACIONES PENDIENTES DE PAGO	R19t	188.050,62	
(+) Del Presupuesto corriente	R11	53.238,00	
(+) De Presupuestos cerrados	R12	0,00	
(+) De Operaciones no presupuestarias	R15	134.812,62	
4.(+) PARTIDAS PENDIENTES DE APLICACIÓN	R89t	-16,35	
(-) Cobros realizados pendientes de aplicación definitiva	R06	16,35	
(+) Pagos realizados pendientes de aplicación definitiva	R16	0,00	
I. REMANENTE DE TESORERÍA TOTAL (1+2-3+4)	R39t	819.219,88	
II. Saldos de dudoso cobro	R41	92.410,09	<input type="checkbox"/>
III. Exceso de financiación afectada	R42	228.327,49	<input type="checkbox"/>
IV. REMANENTE DE TESORERÍA PARA GASTOS GENERALES (I-II-III)	R49t	498.482,30	
V. Saldo de obligaciones pendientes de aplicar al Presupuesto a final de período (1)	R59t	0,00	<input checked="" type="checkbox"/>
VI. Saldo de acreedores por devolución de ingresos a final de período	R69t	0,70	<input type="checkbox"/>
VII. REMANENTE DE TESORERÍA PARA GASTOS GENERALES AJUSTADO(IV-V-VI)	R79t	498.481,60	

(*) Si el importe a reflejar es cero, marcar en este campo para confirmar.

(1) Este importe se corresponde con el saldo de la cuenta 4131 "Acreedores por operaciones devengadas" introducida por la Orden HAC/1364/2018, de 12 de diciembre, por la que se modifican los planes de cuentas locales anexas a las instrucciones de los modelos normal y simplificado de contabilidad local. En el caso de que no se realice la subdivisión de la cuenta 413 "Acreedores por operaciones devengadas" entre la 4130 y 4131 en este apartado sólo se contabilizará la parte de la cuenta 413 que equivale a la 4131.

No olvide pulsar "Enviar" antes de abandonar el formulario

VOLVER **IMPRIMIR**



Ejecuciones trimestrales de las Entidades Locales. Trimestre 2 - Ejercicio 2022

Entidad Local: **03-33-004-AV-003** **F. M. Cultura** (4200) v.2.0.6-

10.34.251.73

F.1.1.9 Calendario y Presupuesto de Tesorería

En este formulario los datos se envían automáticamente.

VOLVER

IMPRIMIR

(Importes en EUROS)

CONCEPTO	RECAUDACIÓN/PAGOS REALES Y ESTIMADOS											
	TRIMESTRE CERRADO RECAUDACIÓN/PAGOS ACUMULADA AL FINAL DEL TRIMESTRE VENCIDO (2)						PREVISIONES TRIMESTRE EN CURSO					PREVISIÓN RECAUD./PAGOS RESTO DEL EJERCICIO (5)
	CORRIENTE			CERRADOS			PREVISIÓN RECAUDACIÓN/PAGOS EN CADA MES(3)			PREVISIÓN RECAUD./PAGOS EN EL TRIMESTRE(4)		
	NO INCLUIDOS EN LOS CÁLCULOS DEL PERIODO MEDIO DE PAGO A PROVEEDORES	INCLUIDOS EN LOS CÁLCULOS DEL PERIODO MEDIO DE PAGO A PROVEEDORES	TOTAL	NO INCLUIDOS EN LOS CÁLCULOS DEL PERIODO MEDIO DE PAGO A PROVEEDORES	INCLUIDOS EN LOS CÁLCULOS DEL PERIODO MEDIO DE PAGO A PROVEEDORES	TOTAL	TOTAL	JULIO	AGOSTO		SEPTIEMBRE	
Fondos líquidos al inicio del periodo (1)						1.523.539,39	914.562,64	993.395,96	986.229,28		914.562,64	
Cobros presupuestarios			1.914.012,91		6.171,61	1.920.184,52	483.441,66	397.441,66	397.441,66	1.278.324,98	1.666.325,00	
1. Impuestos directos			0,00		0,00	0,00	0,00	0,00	0,00	0,00	0,00	
2. Impuestos indirectos			0,00		0,00	0,00	0,00	0,00	0,00	0,00	0,00	
3. Tasas y otros ingresos			279.700,72		0,00	279.700,72	43.781,25	43.781,25	43.781,25	131.343,75	131.343,75	
4. Transferencias corrientes			1.625.000,00		0,00	1.625.000,00	351.877,08	351.877,08	351.877,08	1.055.631,24	1.520.631,25	
5. Ingresos patrimoniales			9.312,19		6.171,61	15.483,80	1.450,00	1.450,00	1.450,00	4.350,00	4.350,00	
6. Enajenación de inversiones reales			0,00		0,00	0,00	0,00	0,00	0,00	0,00	0,00	
7. Transferencias de capital			0,00		0,00	0,00	86.000,00	0,00	0,00	86.000,00	0,00	
8. Activos financieros			0,00		0,00	0,00	333,33	333,33	333,33	999,99	10.000,00	
9. Pasivos financieros			0,00		0,00	0,00	0,00	0,00	0,00	0,00	0,00	
Cobros no presupuestarios			264.062,93		0,00	264.062,93	0,00	0,00	300.000,00	300.000,00	600.000,00	
Cobros realizados pendientes de aplicación definitiva			0,00		0,00	0,00	0,00	0,00	0,00	0,00	0,00	
Pagos Presupuestarios	1.350.033,23	1.012.815,23	2.362.848,46	40.119,11	148.999,70	189.118,81	2.551.967,27	404.608,34	404.608,34	397.233,34	1.206.450,02	1.108.825,00
1. Gastos de personal	1.125.448,67	0,00	1.125.448,67	40.119,11	0,00	40.119,11	1.165.567,78	207.383,75	207.383,75	207.383,75	622.151,25	697.151,25
2. Gastos en bienes corrientes y servicios	0,00	974.203,48	974.203,48	0,00	107.099,18	107.099,18	1.081.302,66	151.375,67	151.375,67	151.375,67	454.127,01	279.127,00
3. Gastos financieros	7.289,10	0,00	7.289,10	0,00	0,00	0,00	7.289,10	666,67	666,67	666,67	2.000,01	2.000,00
4. Transferencias corrientes	216.295,46	0,00	216.295,46	0,00	0,00	0,00	216.295,46	37.473,92	37.473,92	37.473,92	112.421,76	120.421,75
5. Fondo de contingencia y Otros imprevistos	0,00	0,00	0,00	0,00	0,00	0,00	0,00	0,00	0,00	0,00	0,00	0,00
6. Inversiones reales	0,00	38.611,75	38.611,75	0,00	41.900,52	41.900,52	80.512,27	7.375,00	7.375,00	0,00	14.750,00	125,00
7. Transferencias de capital	0,00	0,00	0,00	0,00	0,00	0,00	0,00	0,00	0,00	0,00	0,00	0,00
8. Activos financieros	1.000,00	0,00	1.000,00	0,00	0,00	0,00	1.000,00	333,33	333,33	333,33	999,99	10.000,00
9. Pasivos financieros	0,00	0,00	0,00	0,00	0,00	0,00	0,00	0,00	0,00	0,00	0,00	0,00
Pagos no presupuestarios	241.256,93	0,00	241.256,93	0,00	0,00	0,00	241.256,93	0,00	0,00	300.000,00	300.000,00	600.000,00
Pagos realizados pendientes de aplicación definitiva	0,00	0,00	0,00	0,00	0,00	0,00	0,00	0,00	0,00	0,00	0,00	0,00
Fondos líquidos al final del periodo							914.562,64	993.395,96	986.229,28	986.437,60	986.437,60	1.543.937,60

OBSERVACIONES

(1) En el concepto "Fondos líquidos al inicio del periodo" se reflejará el importe existente al comienzo del ejercicio 2022 (a 01-01-2022).

- En las columnas de "Previsiones Trimestre en curso - Prevision Recaudación/Pagos en cada mes" el importe del Fondo líquido previsto al comienzo de cada mes.
- En la columna de "Previsión Trimestre en curso - Prevision Recaud./Pagos en el trimestre" el importe del Fondo líquido existente al COMIENZO DEL TRIMESTRE EN CURSO.

(2) Los importes de Recaudación/Pagos en las columnas "Trimestre cerrado Recaudacion/Pagos acumulada al final del trimestre vencido" se corresponden con el TOTAL de Recaudación/Pagos ACUMULADOS realizados en el ejercicio hasta el final del trimestre vencido.

(3) Los importes de Recaudación/Pagos en las columnas "Previsiones Trimestre en curso - Prevision Recaudación/Pagos en cada mes" se corresponden con los importes de Recaudación/Pagos previsto realizar en el MES correspondiente con independencia de que se trate de Recaudación/Pagos de Derechos liquidados/Obligaciones reconocidas de ejercicio corriente o cerrados.

(4) Los Cobros/Pagos en la columna "Prevision Recaud./Pagos en el trimestre" se corresponden con el total de Recaudación/Pagos previsto realizar en el trimestre en curso.

(5) Los importes de Recaudación/Pagos en las columnas "Prevision Recaud./Pagos RESTO Ejercicio" se corresponden con el TOTAL de Recaudación/Pagos previsto realizar en el resto de ejercicio con independencia de que se trate de Recaudación/Pagos de Derechos liquidados/Obligaciones reconocidas de ejercicio corriente o cerrados.

En este formulario los datos se envían automáticamente.

[VOLVER](#)[IMPRIMIR](#)



Ejecuciones trimestrales de las Entidades Locales. Trimestre 2 - Ejercicio 2022

Entidad Local: **03-33-004-AV-003****F. M. Cultura**

(4200) v.2.0.6-

10.34.251.73

F1.1.12 - Dotación de plantillas y retribuciones

VOLVER

IMPRIMIR

Se cumplimentará un cuadro para cada uno de los sectores de actividad de la Entidad

Sectores a considerar (X = con datos)

- X - Administración General de la Entidad Local y resto de sectores
- Policía Local (personal que presta servicios en la Policía Local)
- Sector Asistencia social y de dependencia
- Sector Sanitario (personal que presta servicio en las Instituciones del Servicio Nacional de Salud)
- Educativo Universitario (personal que presta servicio en las Universidades)
- X - Educativo no universitario (personal que presta servicio en centros de la docencia no universitaria)
- Administración de Justicia (personal que presta servicio en juzgados y tribunales)

Datos de Plantillas y retribuciones de un determinado sector

Administración General de la Entidad Local y resto de sectores

Número total de efectivos Importe total de Gastos

Modelo para cada sector de actividad

(importe en EUROS)

GRUPO DE PERSONAL	DOTACIÓN DE PLANTILLAS A FIN DE TRIMESTRE VENCIDO	OBLIGACIONES RECONOCIDAS A FIN DE TRIMESTRE VENCIDO (ARTÍCULOS: 10,11,12,13,14,15)					ASISTENCIAS A ÓRGANOS DE GOBIERNO (CAPÍTULO 2)
		BASICAS	COMPLEMENTARIAS	INCENTIVOS AL RENDIMIENTO	PLANES DE PENSIONES	TOTAL RETRIBUCIONES	
Titulares de los Organos de Gobierno	0	0,00	0,00	0,00	0,00	0,00	0,00
Personal Directivo	0	0,00	0,00	0,00	0,00	0,00	0,00
Personal eventual	0	0,00	0,00	0,00	0,00	0,00	0,00
Funcionarios de carrera	9	65.511,75	79.878,79	0,00	0,00	145.390,54	0,00
Funcionarios interinos	0	0,00	0,00	0,00	0,00	0,00	0,00
Funcionarios en prácticas	0	0,00	0,00	0,00	0,00	0,00	0,00
Laboral fijo	2	15.114,08	15.278,21	0,00	0,00	30.392,29	0,00
Laboral temporal	8	108.167,24	0,00	0,00	0,00	108.167,24	0,00
Otro personal	0	0,00	0,00	71.443,52	0,00	71.443,52	0,00
Total	19	188.793,07	95.157,00	71.443,52	0,00	355.393,59	0,00

Gastos Comunes sin distribuir por tipos de personal

RETRIBUCIÓN (ARTÍCULO 16)	OBLIGACIONES RECONOCIDAS NETAS A FIN DE TRIMESTRE VENCIDO
Acción social	17.000,00
Seguridad Social	84.966,55
Resto del artículo 16 = Resto de Cuotas, prestaciones y gastos sociales a cargo del empleador	7.671,60
Total gastos comunes	109.638,15

OBSERVACIONES

Plantillas nómina junio 2022. Grupo de personal funcionarios no se desagregan presupuestariamente por tipo de personal

VOLVER

IMPRIMIR



Ejecuciones trimestrales de las Entidades Locales. Trimestre 2 - Ejercicio 2022

Entidad Local: **03-33-004-AV-003****F. M. Cultura**

(4200) v.2.0.6-

10.34.251.73

F1.1.12 - Dotación de plantillas y retribuciones

VOLVER

IMPRIMIR

Se cumplimentará un cuadro para cada uno de los sectores de actividad de la Entidad

Sectores a considerar (X = con datos)

- X - Administración General de la Entidad Local y resto de sectores
- Policía Local (personal que presta servicios en la Policía Local)
- Sector Asistencia social y de dependencia
- Sector Sanitario (personal que presta servicio en las Instituciones del Servicio Nacional de Salud)
- Educativo Universitario (personal que presta servicio en las Universidades)
- X - Educativo no universitario (personal que presta servicio en centros de la docencia no universitaria)
- Administración de Justicia (personal que presta servicio en juzgados y tribunales)

Datos de Plantillas y retribuciones de un determinado sector

Sólo deberán consignarse los datos de este sector específico. Los datos del personal administrativo y resto se anotarán en el sector Administración General

Educativo no universitario (personal que presta servicio en centros de la docencia no universitaria ▼)

Número total de efectivos Importe total de Gastos

Modelo para cada sector de actividad

(importe en EUROS)

GRUPO DE PERSONAL	DOTACIÓN DE PLANTILLAS A FIN DE TRIMESTRE VENCIDO	OBLIGACIONES RECONOCIDAS A FIN DE TRIMESTRE VENCIDO (ARTÍCULOS: 10,11,12,13,14,15)					ASISTENCIAS A ÓRGANOS DE GOBIERNO DE GOBIERNO (CAPÍTULO 2)
		BASICAS	COMPLEMENTARIAS	INCENTIVOS AL RENDIMIENTO	PLANES DE PENSIONES	TOTAL RETRIBUCIONES	
Titulares de los Organos de Gobierno	0	0,00	0,00	0,00	0,00	0,00	0,00
Personal Directivo	0	0,00	0,00	0,00	0,00	0,00	0,00
Personal eventual	0	0,00	0,00	0,00	0,00	0,00	0,00
Funcionarios de carrera	12	73.814,78	86.110,44	0,00	0,00	159.925,22	0,00
Funcionarios interinos	0	0,00	0,00	0,00	0,00	0,00	0,00
Funcionarios en prácticas	0	0,00	0,00	0,00	0,00	0,00	0,00
Laboral fijo	2	12.556,83	18.630,15	0,00	0,00	31.186,98	0,00
Laboral temporal	21	348.529,48	0,00	0,00	0,00	348.529,48	0,00
Otro personal	0	0,00	0,00	0,00	0,00	0,00	0,00
Total	35	434.901,09	104.740,59	0,00	0,00	539.641,68	0,00

Gastos Comunes sin distribuir por tipos de personal

RETRIBUCIÓN (ARTÍCULO 16)	OBLIGACIONES RECONOCIDAS NETAS A FIN DE TRIMESTRE VENCIDO
Acción social	0,00
Seguridad Social	173.445,12
Resto del artículo 16 = Resto de Cuotas, prestaciones y gastos sociales a cargo del empleador	0,00
Total gastos comunes	173.445,12

OBSERVACIONES

VOLVER

IMPRIMIR



Ejecuciones trimestrales de las Entidades Locales. Trimestre 2 - Ejercicio 2022

Entidad Local: **03-33-004-AV-003****F. M. Cultura**

(4200)

v.2.0.6-

10.34.251.73

F1.1.B1 Ajustes contemplados en el Informe de Evaluación para relacionar el saldo resultante de Ingresos y Gastos previsto a final de ejercicio con la capacidad o necesidad de financiación calculada conforme a las normas del Sistema Europeo de Cuentas.

VOLVER

IMPRIMIR

Importes en euros.

Identificador	Concepto: Estimación del Resultado operaciones no financieras del ejercicio (Cap 1 a 7 de Ingresos - Cap 1 a 7 de Gastos) a final del ejercicio	Importe Ajuste aplicado al saldo presupuestario inicial 2022 (+/-)	Estimación de los ajustes a aplicar a los importes de ingresos y gastos a final del ejercicio.	Observaciones
GR000	Ajuste por recaudacion ingresos Capitulo 1	0,00	0,00	
GR000b	Ajuste por recaudacion ingresos Capitulo 2	0,00	0,00	
GR000c	Ajuste por recaudacion ingresos Capitulo 3	-1.201,05	-1.201,05	
GR001	(+)Ajuste por liquidacion PTE - 2008	0,00	0,00	
GR002	(+)Ajuste por liquidacion PTE - 2009	0,00	0,00	
GR002b	(+/-) Ajuste por liquidación PTE de ejercicios distintos a 2008 y 2009	0,00	0,00	
GR006	Intereses	0,00	0,00	
GR006b	Diferencias de cambio	0,00	0,00	
GR015	(+/-) Ajuste por grado de ejecución del gasto	410.850,15	0,00	
GR009	Inversiones realizadas por Cuenta de la Corporación Local (2)	0,00	0,00	
GR004	Ingresos por Ventas de Acciones (privatizaciones)	0,00	0,00	
GR003	Dividendos y Participacion en beneficios	0,00	0,00	
GR016	Ingresos obtenidos del presupuesto de la Union Europea	0,00	0,00	
GR017	Operaciones de permuta financiera (SWAPS)	0,00	0,00	
GR018	Operaciones de reintegro y ejecucion de avales	0,00	0,00	
GR012	Aportaciones de Capital	0,00	0,00	
GR013	Asunción y cancelacion de deudas	0,00	0,00	
GR014	Gastos realizados en el ejercicio pendientes de aplicar a presupuesto (cuenta 413 según Orden HAC/1364/2018)	0,00	0,00	
GR008	Adquisiciones con pago aplazado	0,00	0,00	
GR008a	Arrendamiento financiero	0,00	0,00	
GR008b	Contratos de asociacion publico privada (APPs)	0,00	0,00	
GR010	Inversiones realizadas por la corporación local por cuenta de otra Administracion Publica (3)	0,00	0,00	
GR019	Prestamos	0,00	0,00	
GR020	Devoluciones de ingresos pendientes de aplicar a presupuesto	0,00	0,00	
GR021	Consolidación de transferencias Con otras Administraciones Públicas	0,00	0,00	
GR99	Otros (1)	0,00	0,00	
Total	Total de ajustes a Presupuesto de la Entidad	409.649,10	-1.201,05	

Importe del ajuste : cantidad con signo (+) incrementa el saldo presupuestario (incrementa la capacidad de financiación) (-) disminuye el saldo presupuestario (disminuye la capacidad de financiación).

(1) Si se incluye este ajuste, en "Observaciones", se hará una breve explicación del contenido de este ajuste.

(2) Ajuste por inversiones realizadas por una entidad no integrada en la Corporación Local para la entidad local.

(3) Ajuste por inversiones realizadas por la entidad para una entidad no perteneciente a la Corporación Local.

VOLVER

IMPRIMIR



Ejecuciones trimestrales de las Entidades Locales. Trimestre 2 - Ejercicio 2022

Entidad Local: **03-33-004-AV-003**

F. M. Cultura

(4200)

v.2.0.6-

10.34.251.73

ANEXO IA1. INTERESES Y RENDIMIENTOS DEVENGADOS EN EL TRIMESTRE (GASTOS)

Importes en euros.

	OBLIGACIONES RECONOCIDAS NETAS	INTERESES DEVENGADOS
1. Intereses de deuda pública (conceptos 300 y 320)	0,00	0,00
2. Intereses de préstamos y otras operaciones financieras (conceptos 310 y 330)	0,00	0,00
3. Intereses de depósitos, fianzas (conceptos 340 y 341)	0,00	0,00
4a. Otros intereses (conceptos 352, 358)	0,00	0,00
4b. Ejecución de avales (concepto 357)	0,00	0,00
4. Otros intereses (conceptos 352, 357, 358)	0,00	0,00
5. Operaciones de intercambio financiero (concepto 353)	0,00	0,00
6. Gastos de formalización, emisión, modificación y cancelación (conceptos 301, 311, 321, 331)	0,00	
7. Diferencias de cambio (conceptos 322 y 332)	0,00	
8. Otros gastos financieros (conceptos 309, 319, 329, 339 y 359)	7.550,69	
TOTAL	7.550,69	0,00

En la columna Obligaciones reconocidas netas se recoge el importe que figure en la columna OBLIGACIONES RECONOCIDAS NETAS incluyendo en cada apartado los conceptos indicados.

En la columna de Intereses devengados se consignará para los apartados 1 a 5 el importe que figure en la columna OBLIGACIONES RECONOCIDAS NETAS más los "intereses diferidos" (intereses devengados y no vencidos) y menos los "intereses anticipados" (intereses contabilizados en el ejercicio y que corresponden, por aplicación del principio de devengo, al ejercicio siguiente). El resto de apartados 6 a 8 no se consignará.

En la primera columna (obligaciones reconocidas) los gastos por intereses se consignarán en las casillas números del 1 al 5, sin incluir los gastos de formalización de deudas que puedan darse en las diferentes operaciones financieras y que serán consignados íntegramente en la casilla número 6; ni tampoco las diferencias de cambio que puedan tener lugar en las operaciones de deuda del exterior a largo plazo y de créditos del exterior, las cuales deberán registrarse íntegramente en la casilla número 7.

VOLVER

IMPRIMIR



Ejecuciones trimestrales de las Entidades Locales. Trimestre 2 - Ejercicio 2022

Entidad Local: **03-33-004-AV-003****F. M. Cultura**

(4200)

v.2.0.6-

10.34.251.73

ANEXO IA5. FLUJOS INTERNOS Obligaciones Reconocidas por la Entidad Local a favor de unidades del sector público

Importes en euros.

ENTIDADES RECEPTORAS	NIF	CAPITULO 1	CAPITULO 2	CAPITULO 4	CAPITULO 6	CAPITULO 7	CAPITULO 8
SERVICIOS AUXILIARES AVILES SL	B74279092	0,00	0,00	216.295,46	0,00	0,00	0,00

En este cuestionario se deben especificar las obligaciones reconocidas netas por la Entidad Local a favor de las distintas unidades integrantes del sector público (Local, Autonómico o Estatal) por los distintos capítulos presupuestarios indicados. Por tanto, se debe especificar el desglose de las obligaciones reconocidas netas a favor de los organismos, entes y empresas públicas dependientes de la propia Entidad Local, así como a favor de unidades públicas dependientes de otras administraciones (ya se trate de organismos, entes y empresas públicas). Asimismo, se deben especificar las obligaciones reconocidas netas a favor de Fundaciones y de Consorcios en los que participe la Entidad Local.

[VOLVER](#)
[IMPRIMIR](#)



Ejecuciones trimestrales de las Entidades Locales. Trimestre 2 - Ejercicio 2022

Entidad Local: **03-33-004-AV-003****F. M. Cultura**

(4200) v.2.0.6-

10.34.251.73

Anexo IB9: Movimientos de la cuenta "Acreedores por devolución de Ingresos".

Unidades: euros

APLICACIÓN PRESUPUESTARIA	DESCRIPCIÓN	PENDIENTES DE PAGO A 1 DE ENERO	MODIFICACIONES AL SALDO INICIAL Y ANULACIONES	RECONOCIDAS A FIN DE TRIMESTRE VENCIDO	TOTAL DEVOLUCIONES RECONOCIDAS	PRESCRIPCIONES	PAGADAS A FIN DE TRIMESTRE VENCIDO	PENDIENTES DE PAGO A FIN DE TRIMESTRE VENCIDO
34201	PRECIOS PUBLICOS ESCUELA MUNICIPAL DE CERAMICA	0,00	0,00	186,50	186,50	0,00	186,50	0,00
34202	PRECIOS PUBLICOS SERVICIOS FORMATIVOS (AUPAS)	0,70	0,00	168,00	168,70	0,00	168,00	0,70
TOTAL		0,70	0,00	354,50	355,20	0,00	354,50	0,70

VOLVER

IMPRIMIR



Ejecuciones trimestrales de las Entidades Locales. Trimestre 2 - Ejercicio 2022

Entidad Local: **03-33-004-AV-003****F. M. Cultura**

(4200) v.2.0.6-

10.34.251.73

ANEXO IB12: DETALLE DE GASTOS FINANCIADOS CON FONDOS DE LA UNIÓN EUROPEA O DE OTRAS ADMINISTRACIONES PÚBLICAS (GASTOS CON FINANCIACIÓN AFECTADA). Regla de gasto

CÓDIGO DEL GASTO (1)	DESCRIPCIÓN DEL GASTO (2)	GASTOS		APLICACIÓN PRESUPUESTARIA (5)	UE / ADMINISTRACIÓN PÚBLICA QUE FINANCIA EL GASTO (6)	INGRESOS		APLICACIÓN PRESUPUESTARIA (8)
		GASTOS REALIZADOS				INGRESOS RECIBIDOS DE LA UE O DE OTRAS ADMINISTRACIONES PÚBLICAS (7)		
		GASTO TRIMESTRE VENCIDO (3)	COEFICIENTE DE FINANCIACIÓN (4)			EJERCICIO	IMPORTE	
2017.3 CRE	PROMOVEI	0,00	1,00	33425 CAP 1	UE. FONDOS FEDI	2.022	-10.861,54	49125
2017 3 WO	APOYO Y I	0,00	0,50	33435 CAP 1	UE FONDOS AGE	2.022	0,00	49705
2020 3 Z E	INTERCAM	2.043,26	0,51	33445 CAP 1	UE FONDOS AGE	2.022	0,00	49745
TOTAL		2.043,26					-10.861,54	

NOTAS

Gastos:

- (1) Código del gasto: es el código identificativo que en el sistema contable tenga asignado el gasto.
- (2) Descripción del gasto: se realizará una breve descripción del proyecto del gasto realizado.
- (3) Gasto total del trimestre vencido: se indicará el importe total de las obligaciones reconocidas netas en el ejercicio hasta fin del trimestre vencido correspondientes al proyecto de gasto descrito en la columna anterior.
- (4) Coeficiente de financiación obtenido como cociente entre los ingresos presupuestarios reconocidos y pendientes de reconocer por cada uno de los ingresos afectados a que se refiere este cuestionario y el importe total del gasto presupuestario (realizado y a realizar).
- (5) Aplicación presupuestaria: será la aplicación o aplicaciones presupuestarias de gastos a las que se haya imputado el gasto realizado en el trimestre vencido.

Ingresos:

- (6) UE/Administración pública que financia el gasto: se indicará si los ingresos proceden de la Unión Europea o de una Administración pública. En el caso de que los ingresos provengan de la UE, se señalará el fondo europeo que lo financia. En el caso de que los ingresos afectados procedan de una Administración pública, se indicará el órgano de la Administración o la entidad que lo financia.
- (7) Ingresos recibidos de la UE o de otras Administraciones Públicas: serán los ingresos recibidos en el ejercicio actual hasta el trimestre vencido o en ejercicios anteriores, detallados por año en el que se reciben, de la UE o de una Administración Pública para financiar los gastos. Los ingresos pueden haberse obtenido en un año distinto al de realización del gasto que financian.
- (8) Aplicación presupuestaria: será la aplicación presupuestaria a la que se hayan imputado los ingresos afectados a la realización de los gastos.

Los datos se envían automáticamente

VOLVER

IMPRIMIR