



Ejecuciones trimestrales de las Entidades Locales. Trimestre 3 - Ejercicio 2022

Entidad Local: **03-33-004-AA-000**

Avilés

(4196)

v.2.0.14-

10.34.251.71

Formularios disponibles

Datos presupuesto actualizado y ejecución





F.1.1.1 Resumen Clasificación Económica		
F.1.1.2 Desglose de Ingresos corrientes		
F.1.1.3 Desglose de Ingresos de capital y financieros		
F.1.1.4 Desglose de Gastos corrientes		
F.1.1.5 Desglose de Operaciones de capital y financieras		
F.1.1.8 Remanente de Tesorería		
F.1.1.9 Calendario y Presupuesto Tesorería		
F.1.1.12 Dotación de plantillas y retribuciones		
F.1.1.13 Deuda viva y vencimiento mensual previsto en próximo trimestre		<input type="checkbox"/>
F.1.1.14 Perfil de vencimiento de la deuda en los próximos 10 años		<input type="checkbox"/>
F.1.1.16 Pasivos Contingentes		<input checked="" type="checkbox"/>
F.1.1.17 Beneficios fiscales y su impacto en la recaudación		
F.1.1.18 Préstamos morosos		<input checked="" type="checkbox"/>

Anexos información (formularios requeridos por la IGAE)

F.1.1.B1 Ajustes Informe de Evaluación para relacionar Ingresos/Gastos con normas SEC		
F.1.1.B2.1 Detalle de las inversiones financieramente sostenibles (DA 6 LO 2/2012 y DA 16ª TRLRHL)		
Anexo IA1 Intereses y rendimientos devengados en el ejercicio (gastos)		<input type="checkbox"/>
Anexo IA4 Avaes de la Entidad		<input checked="" type="checkbox"/>
Anexo IA5 Flujos internos		<input type="checkbox"/>
Anexo IB1 Ventas de acciones y participaciones		<input checked="" type="checkbox"/>
Anexo IB3 Adquisición de acciones y participaciones		<input checked="" type="checkbox"/>
Anexo IB4 Operaciones atípicas		<input checked="" type="checkbox"/>
Anexo IB5 Movimientos cuenta "Acreedores por operaciones devengadas"		<input type="checkbox"/>
Anexo IB9 Movimientos de la cuenta "Acreedores por devolución de ingresos"		<input type="checkbox"/>
Anexo IB10 Intereses y rendimientos devengados (ingresos)		<input type="checkbox"/>
Anexo IB12 Detalle de gastos financiados con fondos de la UE o de otras AAPP		<input type="checkbox"/>

Información relacionada con los mecanismos MRR y REACT-UE de la Unión Europea

F.1.1.2 Desglose de Ingresos corrientes referidos solo a los fondos recibidos del MRR		<input checked="" type="checkbox"/>
F.1.1.3 Desglose de Ingresos de Capital y Financieros referidos solo a los fondos recibidos del MRR		<input checked="" type="checkbox"/>
F.1.1.4 Desglose de Gastos Corrientes referidos solo a los fondos recibidos del MRR		<input checked="" type="checkbox"/>

F.1.1.5 Desglose de Operaciones de Capital y Financieras, solo fondos recibidos del MRR		<input checked="" type="checkbox"/>
Anexo IA5 Flujos internos referidos solo a los fondos recibidos del MRR		<input checked="" type="checkbox"/>
Anexo IB5 Movimientos cuenta "acreedores por operaciones devengadas", solo fondos recibidos del MRR		<input checked="" type="checkbox"/>
Anexo IB16 Fondos de la Unión Europea recibidos por CCLL. Detalle de cuestionarios F.1.1.2/F.1.1.3		<input checked="" type="checkbox"/>

Observaciones de la Intervención a la información que se comunica:

[VOLVER](#)



Ejecuciones trimestrales de las Entidades Locales. Trimestre 3 - Ejercicio 2022

Entidad Local: 03-33-004-AA-000

Avilés

(4196)

v.2.0.14-

10.34.251.71

Atención: recuerde que los cambios que haga aquí pueden afectar a otros formularios, como por ejemplo el Calendario y Presupuesto de tesorería.

F.1.1.1 Resumen Clasificación Económica

(Unidad: Euros)

No olvide pulsar "Enviar" antes de abandonar el formulario

VOLVER

IMPRIMIR

INGRESOS	Ejercicio Corriente				Ejercicios cerrados	Estimación Derechos Reconocidos Netos a 31-12-2022	Desviación (B)/(A)-1	Observaciones
	Previsiones iniciales Presupuesto 2022	(A) Estimación Previsiones definitivas al final de ejercicio (1)	(B) Derechos Reconocidos Netos (2)	Recaudación Líquida (2)	Recaudación Líquida (2)			
1 Impuestos directos	30.657.100,00	30.657.100,00	21.789.239,04	21.789.239,04	0,00	30.657.100,00	-0,29	
2 Impuestos indirectos	3.270.212,00	3.270.212,00	2.801.375,24	2.730.631,26	27.382,90	3.270.212,00	-0,14	
3 Tasas y otros ingresos	9.786.820,00	9.786.820,00	8.299.000,90	5.959.519,21	1.648.336,28	9.786.820,00	-0,15	
4 Transferencias corrientes	26.171.697,00	27.034.736,82	21.421.765,93	21.421.765,93	1.099.375,42	26.171.697,00	-0,21	
5 Ingresos patrimoniales	479.865,00	479.865,00	241.503,17	231.163,21	0,00	479.865,00	-0,50	
6 Enajenación de inversiones reales								
7 Transferencias de capital	0,00	8.381.883,15	144.695,31	144.695,31	100.000,00	144.695,31	-0,98	
8 Activos financieros	150.000,00	8.541.285,60	0,00	0,00	0,00	15.000,00	-1,00	
9 Pasivos financieros	4.000.000,00	9.240.686,98	0,00	0,00	0,00	4.000.000,00	-1,00	
Total Ingresos	74.515.694,00	97.392.589,55	54.697.579,59	52.277.013,96	2.875.094,60	74.525.389,31	-0,44	

GASTOS	Ejercicio Corriente				Ejercicios cerrados	Estimación Obligaciones Reconocidas Netas a 31-12-2022	Desviación (B)/(A)-1	Observaciones
	Créditos iniciales Presupuesto 2022	(A) Estimación Créditos definitivos al final de ejercicio (1)	(B) Obligaciones Reconocidas Netos (2)	Pagos Líquidos (2)	Pagos Líquidos (2)			
1 Gastos de personal	25.123.822,00	24.697.875,60	16.458.894,03	15.941.860,48	389.627,44	25.123.822,00	-0,33	
2 Gastos en bienes corrientes y servicios	29.397.138,00	31.386.011,08	17.966.417,68	17.266.283,49	1.017.106,12	29.397.138,00	-0,43	
3 Gastos financieros	58.364,00	128.987,64	41.684,10	41.684,10	56.520,37	58.364,00	-0,68	
4 Transferencias corrientes	13.263.694,00	13.541.352,75	8.710.848,88	7.512.920,44	427.583,76	13.263.694,00	-0,36	
5 Fondo de contingencia y Otros imprevistos	300.000,00	300.000,00	0,00	0,00	0,00	0,00	-1,00	
6 Inversiones reales	3.514.628,00	22.422.375,78	5.312.299,84	5.312.299,84	629.608,80	3.514.628,00	-0,76	
7 Transferencias de capital	671.372,00	1.450.330,65	168.139,51	67.452,01	0,00	671.372,00	-0,88	
8 Activos financieros	150.000,00	170.000,00	73.000,00	61.000,00	0,00	150.000,00	-0,57	
9 Pasivos financieros	2.036.676,00	2.044.762,71	1.504.777,51	1.504.777,51	125.241,07	2.036.676,00	-0,26	
Total Gastos	74.515.694,00	96.141.696,21	50.236.061,55	47.708.277,87	2.645.687,56	74.215.694,00	-0,48	

(1) Estimación Previsiones definitivas al final ejercicio - Presupuesto actualizado, incluyendo las modificaciones ya tramitadas y/o previstas tramitar hasta final de ejercicio

(2) Datos de ejecución acumulados a final del trimestre vencido

No olvide pulsar "Enviar" antes de abandonar el formulario

VOLVER

IMPRIMIR



Ejecuciones trimestrales de las Entidades Locales. Trimestre 3 - Ejercicio 2022

Entidad Local: **03-33-004-AA-000**

Avilés

(4196) v.2.0.14-

10.34.251.71

F.1.1.2 Desglose de Ingresos corrientes

Comunicación ejecución trimestral correspondiente al 3º trimestre del ejercicio 2022

(Unidad: Euros)

No olvide pulsar "Enviar" antes de abandonar el formulario

VOLVER

IMPRIMIR

Los totales coinciden con la Económica.

Desglose de los ingresos corrientes		Ejercicio Corriente				Ejercicios cerrados
		Previsiones iniciales Presupuesto 2022	Estimación Previsiones definitivas al final de ejercicio (1)	Derechos Reconocidos Netos (2)	Recaudación Líquida (2)	Recaudación Líquida (2)
1	IMPUESTOS DIRECTOS	30.657.100,00	30.657.100,00	21.789.239,04	21.789.239,04	0,00
<input type="checkbox"/>	10 Impuesto sobre la Renta	1.725.616,00	1.725.616,00	1.281.679,29	1.281.679,29	0,00
	100 Impuestos sobre la Renta de las Personas Físicas	1.725.616,00	1.725.616,00	1.281.679,29	1.281.679,29	0,00
	101 Impuesto sobre Sociedades					
	102 Impuesto sobre la Renta de No Residentes					
<input type="checkbox"/>	11 Impuestos sobre el capital	25.529.424,00	25.529.424,00	19.810.708,12	19.810.708,12	0,00
	110 Impuesto sobre Sucesiones y Donaciones					
	111 Impuesto sobre Patrimonio					
	112 Impuesto sobre Bienes Inmuebles. Bienes Inmuebles de Naturaleza Rústica.	114.548,00	114.548,00	88.489,98	88.489,98	0,00
	113 Impuesto sobre Bienes Inmuebles. Bienes inmuebles de Naturaleza Urbana.	18.670.344,00	18.670.344,00	13.410.350,50	13.410.350,50	0,00
	114 Impuesto sobre Bienes Inmuebles. Bienes Inmuebles de características especiales.	288.203,00	288.203,00	171.103,95	171.103,95	0,00
	115 Impuesto sobre Vehículos de Tracción Mecánica	3.336.577,00	3.336.577,00	3.471.746,34	3.471.746,34	0,00
	116 Impuesto sobre Incremento del Valor de los Terrenos de Naturaleza Urbana	3.119.752,00	3.119.752,00	2.669.017,35	2.669.017,35	0,00
	117 Impuesto sobre viviendas desocupadas					
<input type="checkbox"/>	13 Impuesto sobre las Actividades Económicas	3.402.060,00	3.402.060,00	696.851,63	696.851,63	0,00
	130 Impuesto sobre Actividades Económicas	3.402.060,00	3.402.060,00	696.851,63	696.851,63	0,00
<input type="checkbox"/>	16 Recargos sobre impuestos directos del Estado y de la Comunidad Autónoma					
	160 Sobre impuestos del Estado					
	161 Sobre impuestos de la Comunidad Autónoma					
<input type="checkbox"/>	17 Recargos sobre impuestos directos de otros entes locales					
	170 En el Impuesto sobre Bienes Inmuebles					
	171 Recargo provincial en el Impuesto sobre Actividades Económicas					
	179 Otros recargos sobre impuestos directos de otros entes locales.					
	18 Impuestos directos extinguidos					
	19 Otros impuestos directos					
2	IMPUESTOS INDIRECTOS	3.270.212,00	3.270.212,00	2.801.375,24	2.730.631,26	27.382,90
<input type="checkbox"/>	21 Impuestos sobre el Valor Añadido	1.624.047,00	1.624.047,00	1.357.063,38	1.357.063,38	0,00
	210 Impuesto sobre el Valor Añadido	1.624.047,00	1.624.047,00	1.357.063,38	1.357.063,38	0,00
<input type="checkbox"/>	22 Sobre consumos específicos	446.165,00	446.165,00	349.596,27	349.596,27	0,00
	220 Impuestos Especiales	446.165,00	446.165,00	349.596,27	349.596,27	0,00
	220.00 Impuesto sobre el alcohol y bebidas derivadas	22.716,00	22.716,00	17.558,73	17.558,73	0,00
	220.01 Impuesto sobre la cerveza	7.802,00	7.802,00	6.358,86	6.358,86	0,00
	220.02 Impuesto sobre el vino y bebidas fermentadas					

	220.03	Impuesto sobre las labores del tabaco	175.356,00	175.356,00	126.814,86	126.814,86	0,00
	220.04	Impuesto sobre hidrocarburos	239.581,00	239.581,00	198.296,91	198.296,91	0,00
	220.05	Impuesto sobre determinados medios de transporte					
	220.06	Impuesto sobre productos intermedios	710,00	710,00	566,91	566,91	0,00
	220.07	Impuesto sobre la energía					
	220.08	Impuesto sobre ventas minoristas de hidrocarburos					
	220.09	Exacción sobre la gasolina					
<input type="checkbox"/>	26	Recargos sobre impuestos indirectos del Estado y de la Comunidad Autónoma.					
	260	Sobre impuestos del Estado					
	261	Sobre impuestos de la Comunidad Autónoma					
<input type="checkbox"/>	27	Recargos sobre impuestos indirectos de otros entes locales.					
	270	Sobre impuestos de otros entes locales					
	28	Impuestos indirectos extinguidos					
<input type="checkbox"/>	29	Otros impuestos indirectos	1.200.000,00	1.200.000,00	1.094.715,59	1.023.971,61	27.382,90
	290	Impuesto sobre construcciones, instalaciones y obras	1.200.000,00	1.200.000,00	1.094.715,59	1.023.971,61	27.382,90
	291	Impuesto sobre gastos suntuarios (Cotos de caza y pesca)					
	292	Arbitrio sobre importaciones y entregas de mercancías en Canarias (AIEM)					
	293	Impuesto general indirecto canario (IGIC)					
	294	Impuesto sobre la producción, los servicios y la importación (IPSI) de Ceuta y Melilla					
	295	Impuesto sobre primas de seguros					
	296	Impuesto sobre transmisiones patrimoniales y actos jurídicos documentados					
	299	Otros Impuestos indirectos					
3		TASAS Y OTROS INGRESOS	9.786.820,00	9.786.820,00	8.299.000,90	5.959.519,21	1.648.336,28
<input type="checkbox"/>	30	Tasas por la prestación de servicios públicos básicos.	3.771.385,00	3.771.385,00	2.348.203,09	787.397,11	1.026.727,74
	300	Servicio de abastecimiento de agua	1.000,00	1.000,00	0,00	0,00	0,00
	301	Servicio de alcantarillado	1.000,00	1.000,00	0,00	0,00	0,00
	302	Servicio de recogida de basuras	3.769.385,00	3.769.385,00	2.348.203,09	787.397,11	1.026.727,74
	303	Servicio de tratamiento de residuos					
	304	Canon de saneamiento					
	309	Otras tasas por prestación de servicios básicos.					
<input type="checkbox"/>	31	Tasas por la prestación de servicios públicos de carácter social y preferente.					
	310	Servicios hospitalarios					
	311	Servicios asistenciales					
	312	Servicios educativos					
	313	Servicios deportivos					
	319	Otras tasas por prestación de servicios de carácter preferente.					
<input type="checkbox"/>	32	Tasas por la realización de actividades de competencia local	1.226.568,00	1.226.568,00	611.019,37	558.435,00	47.971,95
	320	Licencias de caza y pesca					
	321	Licencias urbanísticas	1.007.568,00	1.007.568,00	518.034,25	465.637,88	47.114,95
	322	Cedulas de habitabilidad y licencias de primera ocupación					
	323	Tasas por otros servicios urbanísticos					
	324	Tasas sobre el juego					
	325	Tasa por expedición de documentos.	40.000,00	40.000,00	21.014,37	20.876,87	143,00
	326	Tasa por retirada de vehículos.					
	329	Otras tasas por la realización de actividades de competencia local	179.000,00	179.000,00	71.970,75	71.920,25	714,00
<input type="checkbox"/>	33	Tasas por la utilización privativa o el aprovechamiento especial del dominio público local	2.133.907,00	2.133.907,00	3.017.265,27	2.453.316,27	564.289,08
	330	Tasa de estacionamiento de vehículos					
	331	Tasa por entrada de vehículos	175.448,00	175.448,00	172.093,64	12.682,72	11.790,29
	332	Tasa por utilización privativa o aprovechamiento especial por empresas explotadoras de servicios de suministros.	1.300.000,00	1.300.000,00	2.434.602,40	2.257.458,18	504.760,84
	333	Tasa por utilización privativa o aprovechamiento especial por empresas explotadoras de servicios de telecomunicaciones.					
	334	Tasa por apertura de calas y zanjas					
	335	Tasa por ocupación de la vía pública con terrazas	164.000,00	164.000,00	182.764,59	15.088,71	9.469,67
	336	Tasa por ocupación de la vía pública con suspensión temporal del tráfico rodado.					
	337	Tasas por aprovechamiento del vuelo					
	338	Compensación de Telefónica de España S.A.	134.459,00	134.459,00	87.147,29	87.147,29	0,00
	339	Otras tasas por utilización privativa del dominio público	360.000,00	360.000,00	140.657,35	80.939,37	38.268,28
<input type="checkbox"/>	34	Precios públicos	950.960,00	950.960,00	623.861,16	590.797,60	238,13

	340	Servicios hospitalarios							
	341	Servicios asistenciales	252.960,00	252.960,00	193.362,75	189.406,65	7,55		
	342	Servicios educativos	678.000,00	678.000,00	423.958,63	394.851,17	0,00		
	343	Servicios deportivos							
	344	Entradas a museos, exposiciones, espectáculos.	0,00	0,00	3.666,00	3.666,00	0,00		
	345	Servicio de transporte público urbano							
	349	Otros precios públicos.	20.000,00	20.000,00	2.873,78	2.873,78	230,58		
	<input type="checkbox"/>	35 Contribuciones especiales							
	350	Para la ejecución de obras							
	351	Para el establecimiento o ampliación de servicios							
	36 Ventas		1.000,00	1.000,00	0,00	0,00	0,00		
	<input type="checkbox"/>	38 Reintegros de operaciones corrientes	52.000,00	52.000,00	179.258,62	132.096,90	5.338,48		
	380	Reintegro de avales							
	389	Otros reintegros de operaciones corrientes	52.000,00	52.000,00	179.258,62	132.096,90	5.338,48		
	<input type="checkbox"/>	39 Otros ingresos	1.651.000,00	1.651.000,00	1.519.393,39	1.437.476,33	3.770,90		
	391 Multas		1.273.000,00	1.273.000,00	1.369.881,52	1.287.964,46	3.770,90		
	391.00	Multas por infracciones urbanísticas	1.000,00	1.000,00	43.983,56	15.723,43	2.265,71		
	391.10	Multas por infracciones tributarias y análogas	1.000,00	1.000,00	0,00	0,00	0,00		
	391.20	Multas por infracciones de la Ordenanza de circulación.	1.270.000,00	1.270.000,00	1.142.680,27	1.096.858,15	415,19		
	391.90	Otras multas y sanciones	1.000,00	1.000,00	183.217,69	175.382,88	1.090,00		
	392 Recargos del período ejecutivo y por declaración extemporánea sin requerimiento previo		325.000,00	325.000,00	58.660,77	58.660,77	0,00		
	392.00	Recargos por declaración extemporánea sin requerimiento previo							
	392.10	Recargo ejecutivo	25.000,00	25.000,00	862,69	862,69	0,00		
	392.11	Recargo de apremio	300.000,00	300.000,00	57.798,08	57.798,08	0,00		
	393	Intereses de demora	50.000,00	50.000,00	43.437,53	43.437,53	0,00		
	394	Prestación personal							
	395	Prestación de transporte							
	396 Ingresos por actuaciones de urbanización								
	396.00	Canon de urbanización							
	396.10	Cuotas de urbanización							
	397 Aprovechamientos urbanísticos								
	397.00	Canon por aprovechamientos urbanísticos							
	397.10	Otros ingresos por aprovechamientos urbanísticos							
	398	Indemnizaciones de seguros de no vida	1.000,00	1.000,00	25.727,55	25.727,55	0,00		
	399	Otros ingresos diversos	2.000,00	2.000,00	21.686,02	21.686,02	0,00		
	4 TRANSFERENCIAS CORRIENTES		26.171.697,00	27.034.736,82	21.421.765,93	21.421.765,93	1.099.375,42		
	40 De la Administración General de la Entidad Local.								
	41 De Organismos Autónomos de la Entidad Local.								
	<input type="checkbox"/>	42 De la Administración del Estado.	19.292.835,00	19.308.542,62	16.251.540,17	16.251.540,17	0,00		
	420 De la Administración General del Estado.		19.279.835,00	19.295.542,62	16.251.540,17	16.251.540,17	0,00		
	420.00	Participación en los Tributos del Estado	0,00	15.707,62	34.957,50	34.957,50	0,00		
	420.10	Fondo Complementario de Financiación	16.588.584,00	16.588.584,00	13.875.290,80	13.875.290,80	0,00		
	420.20	Compensación por beneficios fiscales							
	420.90	Otras transferencias corrientes de la Administración General del Estado.	2.691.251,00	2.691.251,00	2.341.291,87	2.341.291,87	0,00		
	421 De Organismos Autónomos y agencias estatales.		13.000,00	13.000,00	0,00	0,00	0,00		
	421.00	Del Servicio Público de Empleo Estatal							
	421.90	De otros Organismos Autónomos y Agencias.	13.000,00	13.000,00	0,00	0,00	0,00		
	422	De fundaciones estatales.							
	423 De sociedades mercantiles estatales, entidades públicas empresariales y otros organismos públicos.								
	423.00	De Loterías y Apuestas del Estado							
	423.90	De otras sociedades mercantiles estatales, entidades públicas empresariales y organismos públicos							
	43 De la Seguridad Social.								
	<input type="checkbox"/>	44 De entes públicos y sociedades mercantiles de la Entidad local.							
	440	De entes públicos							
	441	De sociedades mercantiles							
	<input type="checkbox"/>	45 De Comunidades Autónomas	6.602.862,00	7.124.912,00	5.158.434,70	5.158.434,70	1.011.813,52		
	450 De la Administración General de las Comunidades Autónomas		6.602.862,00	7.124.912,00	5.158.434,70	5.158.434,70	1.011.813,52		
	450.00	Participación en tributos de la Comunidad Autónoma							

		450.01	Otras transferencias incondicionadas	2.540.000,00	2.540.000,00	1.217.498,99	1.217.498,99	609.080,11
		450.02	Transferencias corrientes en cumplimiento de convenios suscritos con la Comunidad Autónoma en materia de Servicios Sociales y Políticas de Igualdad.	2.984.000,00	3.234.050,00	3.110.979,16	3.110.979,16	31.180,53
		450.30	Transferencias corrientes en cumplimiento de convenios suscritos con la Comunidad Autónoma en materia de Educación.	848.152,00	848.152,00	593.052,00	593.052,00	296.526,00
		450.50	Transferencias corrientes en cumplimiento de convenios suscritos con la Comunidad Autónoma en materia de Empleo y Desarrollo local.	108.180,00	336.180,00	59.533,41	59.533,41	54.090,00
		450.60	Otras transferencias corrientes en cumplimiento de convenios suscritos con la Comunidad Autónoma.	113.530,00	55.250,00	0,00	0,00	0,00
		450.80	Otras subvenciones corrientes de la Administración General de la Comunidad Autónoma.	9.000,00	111.280,00	177.371,14	177.371,14	20.936,88
		451	De Organismos Autónomos y agencias de las Comunidades Autónomas.					
		452	De fundaciones de las Comunidades Autónomas					
		453	De sociedades mercantiles, entidades públicas empresariales y otros organismos públicos dependientes de las Comunidades Autónomas.					
		46	De Entidades Locales					
		461	De Diputaciones, Consejos o Cabildos					
		462	De Ayuntamientos					
		463	De Mancomunidades					
		464	De Áreas Metropolitanas					
		465	De Comarcas					
		466	De Entidades que agrupen Municipios					
		467	De Consorcios					
		468	De Entidades locales Menores					
		47	De Empresas privadas	252.000,00	252.000,00	0,00	0,00	0,00
		48	De familias e instituciones sin fines de lucro	24.000,00	24.000,00	0,00	0,00	14.811,47
		49	Del exterior	0,00	325.282,20	11.791,06	11.791,06	72.750,43
		490	Del Fondo Social Europeo	0,00	0,00	0,00	0,00	72.750,43
		491	Del Fondo de Desarrollo Regional	0,00	268.424,70	0,00	0,00	0,00
		492	Del Fondo de Cohesión					
		493	Del Fondo Europeo Agrícola de Garantía (FEAGA)					
		494	Del Fondo Europeo Agrícola de Desarrollo Rural (FEADER)					
		495	Del FEOGA-Orientación					
		496	Del Fondo Europeo de la Pesca (FEP)					
		497	Otras transferencias de la Unión Europea.	0,00	56.857,50	11.791,06	11.791,06	0,00
		499	Otras transferencias del exterior, excluyendo la Unión Europea.					
		5	INGRESOS PATRIMONIALES	479.865,00	479.865,00	241.503,17	231.163,21	0,00
		50	Intereses de títulos y valores					
		500	Del Estado					
		501	De Organismos Autónomos y agencias.					
		504	De sociedades mercantiles estatales, entidades públicas empresariales y otros organismos públicos					
		505	De Comunidades Autónomas					
		506	De Entidades locales					
		507	De empresas privadas					
		51	Intereses de anticipos y préstamos concedidos					
		511	A Organismos Autónomos y agencias.					
		514	A sociedades mercantiles, entidades públicas empresariales y otros organismos públicos					
		518	A familias e instituciones sin ánimo de lucro					
		52	Intereses de depósitos	1.000,00	1.000,00	0,00	0,00	0,00
		53	Dividendos y participación beneficios	162.500,00	162.500,00	130.780,08	130.780,08	0,00
		531	De Organismos Autónomos y agencias.					
		534	De Sociedades mercantiles, entidades públicas empresariales y otros organismos públicos.	162.500,00	162.500,00	130.780,08	130.780,08	0,00
		534.00	De sociedades y entidades dependientes de las entidades locales	160.000,00	160.000,00	128.822,67	128.822,67	0,00
		534.10	De sociedades y entidades no dependientes de las entidades locales	2.500,00	2.500,00	1.957,41	1.957,41	0,00
		537	De empresas privadas					
		54	Rentas de bienes inmuebles	365,00	365,00	364,93	364,93	0,00
		541	Arrendamientos de fincas urbanas	365,00	365,00	364,93	364,93	0,00
		542	Arrendamientos de fincas rústicas					
		544	Censos					
		549	Otras rentas de bienes inmuebles					
		55	Productos de concesiones y aprovechamientos especiales					

			296.000,00	296.000,00	48.238,68	37.898,72	0,00
	550	De concesiones administrativas con contraprestación periódica	256.000,00	256.000,00	36.366,42	36.366,42	0,00
	551	De concesiones administrativas con contraprestación no periódica	40.000,00	40.000,00	11.872,26	1.532,30	0,00
	552	Derecho de superficie con contraprestación periódica					
	553	Derecho de superficie con contraprestación no periódica					
		554 Aprovechamientos agrícolas y forestales					
	554.00	Producto de explotaciones forestales					
	554.10	Fondo de mejora de montes					
	555	Aprovechamientos especiales con contraprestación					
	559	Otras concesiones y aprovechamientos					
	59	Otros ingresos patrimoniales	20.000,00	20.000,00	62.119,48	62.119,48	0,00
	591	Beneficios por realización de inversiones financieras					
	592	Ingresos por operaciones de intercambio financiero					
	599	Otros ingresos patrimoniales	20.000,00	20.000,00	62.119,48	62.119,48	0,00
		TOTAL INGRESOS DE OPERACIONES CORRIENTES	70.365.694,00	71.228.733,82	54.552.884,28	52.132.318,65	2.775.094,60

(1) Estimación Previsiones definitivas al final ejercicio - Presupuesto actualizado, incluyendo las modificaciones ya tramitadas y/o previstas tramitar hasta final de ejercicio.

(2) Datos de ejecución acumulados a final del trimestre vencido

Los totales coinciden con la Económica.

No olvide pulsar "Enviar" antes de abandonar el formulario

VOLVER

IMPRIMIR



Ejecuciones trimestrales de las Entidades Locales. Trimestre 3 - Ejercicio 2022

Entidad Local: **03-33-004-AA-000**

Avilés

(4196)

v.2.0.14-

10.34.251.71

F.1.1.3 Desglose de Ingresos de capital y financieros

Comunicación ejecución trimestral correspondiente al 3º trimestre del ejercicio 2022

(Unidad: Euros)

No olvide pulsar "Enviar" antes de abandonar el formulario

VOLVER

IMPRIMIR

Los totales coinciden con la Económica.

Desglose de los ingresos de operaciones de capital y financieras		Ejercicio Corriente				Ejercicios cerrados
		Previsiones iniciales Presupuesto 2022	Estimación Previsiones definitivas al final de ejercicio (1)	Derechos Reconocidos Netos (2)	Recaudación Líquida (2)	Recaudación Líquida (2)
6	ENAJENACIÓN DE INVERSIONES REALES	0,00	0,00	0,00	0,00	0,00
<input type="checkbox"/>	60 De terrenos					
	600 Venta de solares					
	601 Venta de fincas rústicas					
	602 Parcelas sobrantes de la vía pública					
	603 Patrimonio público del suelo					
	609 Otros terrenos.					
<input type="checkbox"/>	61 De las demás inversiones reales					
	611 De inversiones de carácter inmaterial					
	612 De objetos valiosos					
	619 De otras inversiones reales					
<input type="checkbox"/>	68 Reintegros por operaciones de capital					
	680 De ejercicios cerrados					
7	TRANSFERENCIAS DE CAPITAL	0,00	8.381.883,15	144.695,31	144.695,31	100.000,00
	70 De la Administración General de la Entidad Local.					
	71 De Organismos Autónomos de la Entidad Local					
<input type="checkbox"/>	72 De la Administración del Estado	0,00	1.679.710,61	144.695,31	144.695,31	0,00
	720 De la Administración General del Estado.	0,00	1.679.710,61	144.695,31	144.695,31	0,00
	721 De Organismos Autónomos y agencias estatales.					
	721.00 Del Servicio Público de Empleo Estatal					
	721.90 De otros Organismos Autónomos y agencias.					
	722 De fundaciones estatales.					
	723 De sociedades mercantiles estatales, entidades públicas empresariales y otros organismos públicos.					
	723.00 De Loterías y Apuestas del Estado					
	723.90 De otras sociedades mercantiles estatales, entidades públicas empresariales y otros organismos públicos					
	73 De la Seguridad Social.					
<input type="checkbox"/>	74 De entes públicos y sociedades mercantiles de la Entidad local.					
	740 De entes públicos.					
	741 De sociedades mercantiles					
<input type="checkbox"/>	75 De Comunidades Autónomas	0,00	6.800,00	0,00	0,00	100.000,00
	750 De la Administración General de las Comunidades Autónomas	0,00	6.800,00	0,00	0,00	100.000,00
	750.00 Subvenciones afectas a la amortización de préstamos y operaciones financieras.					
	750.02 Transferencias de capital en cumplimiento de convenios suscritos con la Comunidad Autónoma en materia de Servicios Sociales y Políticas de Igualdad.					

	750.30	Transferencias de capital en cumplimiento de convenios suscritos con la Comunidad Autónoma en materia de Educación.					
	750.50	Transferencias de capital en cumplimiento de convenios suscritos con la Comunidad Autónoma en materia de Empleo y Desarrollo local.					
	750.60	Otras transferencias de capital en cumplimiento de convenios suscritos con la Comunidad Autónoma.	0,00	6.800,00	0,00	0,00	100.000,00
	750.80	Otras transferencias de capital de la Administración General de la Comunidad Autónoma.					
	751	De Organismos Autónomos y agencias de las Comunidades Autónomas.					
	752	De fundaciones de las Comunidades Autónomas					
	753	De sociedades mercantiles, entidades públicas empresariales y otros organismos públicos dependientes de las Comunidades Autónomas.					
<input type="checkbox"/>	76	De Entidades Locales					
	761	De Diputaciones, Consejos o Cabildos					
	762	De Ayuntamientos					
	763	De Mancomunidades					
	764	De Áreas Metropolitanas					
	765	De Comarcas					
	766	De otras Entidades que agrupen Municipios					
	767	De Consorcios					
	768	De Entidades locales Menores					
	77	De empresas privadas					
	78	De familias e instituciones sin fines de lucro					
<input type="checkbox"/>	79	Del exterior	0,00	6.695.372,54	0,00	0,00	0,00
	790	Del Fondo Social Europeo					
	791	Del Fondo de Desarrollo Regional	0,00	6.695.372,54	0,00	0,00	0,00
	792	Del Fondo de Cohesión					
	793	Del Fondo Europeo Agrícola de Garantía (FEAGA)					
	794	Del Fondo Europeo Agrícola de Desarrollo Rural (FEADER)					
	795	Del FEOGA-Orientación					
	796	Del Fondo Europeo de la Pesca (FEP)					
	797	Otras transferencias de la Unión Europea					
	799	Otras transferencias del exterior, excluyendo la Unión Europea					
8		ACTIVOS FINANCIEROS	150.000,00	8.541.285,60	0,00	0,00	0,00
<input type="checkbox"/>	80	Enajenación de deuda del sector público					
	800	Enajenación de deuda del sector público a corto plazo					
	800.00	Del Estado					
	800.10	De Comunidades Autónomas					
	800.20	De Entidades locales					
	801	Enajenación de deuda del sector público a largo plazo					
	801.00	Del Estado					
	801.10	De Comunidades Autónomas					
	801.20	De Entidades locales					
<input type="checkbox"/>	81	Enajenación de obligaciones y bonos fuera del sector público					
	810	Enajenación de obligaciones y bonos fuera del sector público a corto plazo					
	811	Enajenación de obligaciones y bonos fuera del sector público a largo plazo					
<input type="checkbox"/>	82	Reintegro de préstamos y anticipos concedidos al sector público					
	820	Reintegro de préstamos y anticipos concedidos al sector público a corto plazo					
	820.00	Del Estado					
	820.10	De Comunidades Autónomas					
	820.20	De Entidades locales					
	821	Reintegro de préstamos y anticipos concedidos al sector público a largo plazo					
	821.00	Del Estado					
	821.10	De Comunidades Autónomas					
	821.20	De Entidades locales					
<input type="checkbox"/>	83	Reintegros de préstamos de fuera del sector público	150.000,00	150.000,00	0,00	0,00	0,00
	830	Reintegros de préstamos de fuera del sector público a corto plazo.	150.000,00	150.000,00	0,00	0,00	0,00
	831	Reintegros de préstamos de fuera del sector público a largo plazo.					
<input type="checkbox"/>	84	Devolución de depósitos y fianzas constituidos					
	840	Devolución de depósitos					

	841	Devolución de fianzas						
	85	Enajenación de acciones y participaciones del sector público.						
	86	Enajenación de acciones y participaciones fuera del sector público.						
<input type="checkbox"/>	87	Remanente de tesorería	0,00	8.391.285,60	0,00	0,00	0,00	0,00
	870	Remanente de tesorería.	0,00	8.391.285,60	0,00	0,00	0,00	0,00
	870.00	Para gastos generales	0,00	5.307.881,12	0,00	0,00	0,00	0,00
	870.10	Para gastos con financiación afectada	0,00	3.083.404,48	0,00	0,00	0,00	0,00
	9	PASIVOS FINANCIEROS	4.000.000,00	9.240.686,98	0,00	0,00	0,00	0,00
<input type="checkbox"/>	90	Emisión de Deuda Pública en euros						
	900	Emisión de Deuda Pública en euros a corto plazo.						
	901	Emisión de Deuda Pública en euros a largo plazo.						
<input type="checkbox"/>	91	Préstamos recibidos en euros	4.000.000,00	9.240.686,98	0,00	0,00	0,00	0,00
	910	Préstamos recibidos a corto plazo de entes del sector público.						
	911	Préstamos recibidos a largo plazo de entes del sector público.						
	912	Préstamos recibidos a corto plazo de entes de fuera del sector público.						
	913	Préstamos recibidos a largo plazo de entes de fuera del sector público.	4.000.000,00	9.240.686,98	0,00	0,00	0,00	0,00
<input type="checkbox"/>	92	Emisión de Deuda Pública en moneda distinta del euro						
	920	Emisión de Deuda Pública en moneda distinta del euro a corto plazo.						
	921	Emisión de Deuda Pública en moneda distinta del euro a largo plazo.						
<input type="checkbox"/>	93	Préstamos recibidos en moneda distinta del euro						
	930	Préstamos recibidos en moneda distinta del euro a corto plazo.						
	931	Préstamos recibidos en moneda distinta del euro a largo plazo.						
<input type="checkbox"/>	94	Depósitos y fianzas recibidos						
	940	Depósitos recibidos						
	941	Fianzas recibidas						
	TOTAL INGRESOS DE OPERACIONES DE CAPITAL Y FINANCIERAS		4.150.000,00	26.163.855,73	144.695,31	144.695,31	100.000,00	

(1) Estimación Previsiones definitivas al final ejercicio - Presupuesto actualizado, incluyendo las modificaciones ya tramitadas y/o previstas tramitar hasta final de ejercicio.

(2) Datos de ejecución acumulados a final del trimestre vencido

Los totales coinciden con la Económica.

No olvide pulsar "Enviar" antes de abandonar el formulario

VOLVER

IMPRIMIR



Ejecuciones trimestrales de las Entidades Locales. Trimestre 3 - Ejercicio 2022

Entidad Local: **03-33-004-AA-000**

Avilés

(4196) v.2.0.14-

10.34.251.71

F.1.1.4 Desglose de Gastos corrientes

Comunicación ejecución trimestral correspondiente al 3º trimestre del ejercicio 2022

(Unidad: Euros)

No olvide pulsar "Enviar" antes de abandonar el formulario

VOLVER

IMPRIMIR

Los totales coinciden con la Económica.

Desglose de los gastos corrientes		Ejercicio Corriente				Ejercicios cerrados
		Créditos iniciales Presupuesto 2022	Estimación Créditos definitivos al final de ejercicio (1)	Obligaciones Reconocidas Netas (2)	Pagos Líquidos (2)	Pagos Líquidos (2)
1	GASTOS DE PERSONAL	25.123.822,00	24.697.875,60	16.458.894,03	15.941.860,48	389.627,44
<input type="checkbox"/>	10 Órganos de gobierno y personal directivo	572.681,00	572.681,00	407.760,11	407.760,11	0,00
	100 Retribuciones básicas y otras remuneraciones de los miembros de los órganos de gobierno	572.681,00	572.681,00	407.760,11	407.760,11	0,00
	100.00 Retribuciones básicas	572.681,00	572.681,00	407.760,11	407.760,11	0,00
	100.01 Otras remuneraciones					
	101 Retribuciones básicas y otras remuneraciones del personal directivo					
	101.00 Retribuciones básicas					
	101.01 Otras remuneraciones					
	107 Contribuciones a planes y fondos de pensiones					
	107.00 De los miembros de los órganos de gobierno					
	107.01 Del personal directivo					
<input type="checkbox"/>	11 Personal eventual	388.463,00	392.963,00	271.354,38	271.354,38	0,00
	110 Retribuciones básicas y otras remuneraciones de personal eventual	388.463,00	392.963,00	271.354,38	271.354,38	0,00
	110.00 Retribuciones básicas	136.912,00	141.412,00	94.107,89	94.107,89	0,00
	110.01 Retribuciones complementarias	251.551,00	251.551,00	177.246,49	177.246,49	0,00
	110.02 Otras remuneraciones					
	117 Contribuciones a planes y fondos de pensiones					
<input type="checkbox"/>	12 Personal Funcionario	11.406.114,00	11.155.828,17	7.452.669,25	7.452.669,25	0,00
	120 Retribuciones básicas	4.737.797,00	4.716.026,23	3.148.979,54	3.148.979,54	0,00
	120.00 Sueldos del Grupo A1	704.895,00	711.267,64	448.912,74	448.912,74	0,00
	120.01 Sueldos del Grupo A2	778.411,00	770.898,50	507.178,20	507.178,20	0,00
	120.02 Sueldos del Grupo B					
	120.03 Sueldos del Grupo C1	1.545.650,00	1.549.330,14	986.116,76	986.116,76	0,00
	120.04 Sueldos del Grupo C2	864.305,00	841.620,25	571.877,21	571.877,21	0,00
	120.05 Sueldos del Grupo E	137.221,00	135.791,62	146.459,78	146.459,78	0,00
	120.06 Trienios	707.315,00	707.118,08	488.434,85	488.434,85	0,00
	120.09 Otras retribuciones básicas					
	121 Retribuciones complementarias	6.668.317,00	6.439.801,94	4.303.689,71	4.303.689,71	0,00
	121.00 Complemento de destino	2.501.922,00	2.450.630,16	1.634.375,15	1.634.375,15	0,00
	121.01 Complemento específico	4.156.459,00	3.979.235,78	2.664.172,04	2.664.172,04	0,00
	121.03 Otros complementos	9.936,00	9.936,00	5.142,52	5.142,52	0,00
	122 Retribuciones en especie					
	124 Retribuciones de funcionarios en prácticas					
	124.00 Sueldos del Grupo A1					
	124.01 Sueldos del Grupo A2					

		124.02	Sueldos del Grupo B							
		124.03	Sueldos del Grupo C1							
		124.04	Sueldos del Grupo C2							
		124.05	Sueldos del Grupo E							
		124.06	Trienios							
		124.09	Otras retribuciones básicas							
		127	Contribuciones a planes y fondos de pensiones							
	<input type="checkbox"/>	13	Personal Laboral	4.721.316,00	4.655.719,32	2.837.167,07	2.837.167,07		0,00	
		130	Laboral Fijo	1.073.417,00	1.000.816,67	709.604,59	709.604,59		0,00	
		130.00	Retribuciones básicas	509.887,00	472.971,41	324.328,00	324.328,00		0,00	
		130.01	Horas extraordinarias							
		130.02	Otras remuneraciones	563.530,00	527.845,26	385.276,59	385.276,59		0,00	
		131	Laboral temporal	3.647.899,00	3.654.902,65	2.127.562,48	2.127.562,48		0,00	
		132	Retribuciones en especie							
		137	Contribuciones a planes y fondos de pensiones							
	<input type="checkbox"/>	14	Otro personal	400.000,00	260.688,55	108.449,69	108.449,69		0,00	
		143	Otro personal	400.000,00	260.688,55	108.449,69	108.449,69		0,00	
		147	Contribuciones a planes y fondos de pensiones							
	<input type="checkbox"/>	15	Incentivos al rendimiento	1.693.006,00	1.693.006,00	1.255.874,26	1.255.874,26		0,00	
		150	Productividad	1.691.006,00	1.691.006,00	1.255.874,26	1.255.874,26		0,00	
		151	Gratificaciones	2.000,00	2.000,00	0,00	0,00		0,00	
		152	Otros incentivos al rendimiento							
		153	Complemento de dedicación especial							
	<input type="checkbox"/>	16	Cuotas, prestaciones y gastos sociales a cargo del empleador	5.942.242,00	5.966.989,56	4.125.619,27	3.608.585,72		389.627,44	
		160	Cuotas sociales	5.572.242,00	5.599.989,56	3.843.664,03	3.327.463,48		389.627,44	
		160.00	Seguridad Social	5.572.242,00	5.599.989,56	3.843.664,03	3.327.463,48		389.627,44	
		160.08	Asistencia médico-farmacéutica							
		160.09	Otras cuotas							
		161	Prestaciones sociales							
		161.03	Pensiones excepcionales							
		161.04	Indemnizaciones al personal laboral por jubilaciones anticipadas							
		161.05	Pensiones a cargo de la Entidad local							
		161.07	Asistencia médico-farmacéutica a pensionistas							
		162	Gastos sociales del personal	370.000,00	367.000,00	281.955,24	281.122,24		0,00	
		162.00	Formación y perfeccionamiento del personal	125.000,00	125.000,00	47.095,59	46.262,59		0,00	
		162.01	Economatos y comedores							
		162.02	Transporte de personal							
		162.04	Acción social	185.000,00	185.000,00	185.000,00	185.000,00		0,00	
		162.05	Seguros	60.000,00	57.000,00	49.859,65	49.859,65		0,00	
		162.09	Otros gastos sociales							
		164	Complemento familiar							
	2	GASTOS EN BIENES CORRIENTES Y SERVICIOS		29.397.138,00	31.386.011,08	17.966.417,68	17.266.283,49		1.017.106,12	
	<input type="checkbox"/>	20	Arrendamientos y cánones	367.798,00	355.451,84	188.037,42	181.188,32		8.576,48	
		200	Arrendamientos de terrenos y bienes naturales							
		202	Arrendamientos de edificios y otras construcciones	170.000,00	157.653,84	80.972,14	74.123,04		4.356,00	
		203	Arrendamientos de maquinaria, instalaciones y utillaje	33.557,00	33.557,00	1.904,36	1.904,36		1.203,95	
		204	Arrendamientos de material de transporte	106.551,00	106.551,00	61.892,76	61.892,76		3.016,53	
		205	Arrendamientos de mobiliario y enseres							
		206	Arrendamientos de equipos para procesos de información	57.690,00	57.690,00	43.268,16	43.268,16		0,00	
		208	Arrendamientos de otro inmovilizado material							
		209	Cánones							
	<input type="checkbox"/>	21	Reparaciones, mantenimiento y conservación	4.176.548,00	3.788.463,41	2.159.809,09	2.131.352,82		127.869,33	
		210	Infraestructuras y bienes naturales	1.524.169,00	1.524.169,00	1.018.753,19	1.018.753,19		0,00	
		212	Edificios y otras construcciones	1.311.228,00	950.901,29	307.372,49	279.508,83		118.132,50	
		213	Maquinaria, instalaciones técnicas y utillaje	406.316,00	378.558,12	272.223,91	271.631,30		3.239,23	
		214	Elementos de transporte	163.150,00	163.150,00	99.671,33	99.671,33		6.497,60	
		215	Mobiliario	181.985,00	181.985,00	90.216,76	90.216,76		0,00	
		216	Equipos para procesos de información	589.700,00	589.700,00	371.571,41	371.571,41		0,00	

	219	Otro inmovilizado material						
☐	22	Material, suministros y otros	24.662.792,00	27.048.095,83	15.488.780,36	14.836.303,60	880.660,31	
	220	Material de oficina	88.300,00	87.111,00	66.259,60	66.026,98	9.316,43	
	220.00	Ordinario no inventariable	32.500,00	31.311,00	13.037,20	13.037,20	1.815,00	
	220.01	Prensa, revistas, libros y otras publicaciones	48.300,00	48.300,00	40.430,02	40.332,92	7.404,32	
	220.02	Material informático no inventariable	7.500,00	7.500,00	12.792,38	12.656,86	97,11	
	221	Suministros	2.682.418,00	3.606.651,42	2.919.782,28	2.823.657,63	79.632,19	
	221.00	Energía eléctrica	1.979.950,00	2.803.183,42	2.492.993,81	2.403.501,76	43.637,91	
	221.01	Agua	240.000,00	240.000,00	102.269,22	102.269,22	0,00	
	221.02	Gas	240.000,00	340.000,00	223.887,71	223.887,71	35.954,23	
	221.03	Combustibles y carburantes	1.300,00	1.300,00	52.779,56	50.889,26	0,00	
	221.04	Vestuario	150.000,00	153.000,00	10.643,09	8.104,11	0,00	
	221.05	Productos alimenticios						
	221.06	Productos farmacéuticos y material sanitario						
	221.10	Productos de limpieza y aseo	1.000,00	1.000,00	34,50	34,50	0,00	
	221.11	Suministros de repuestos de maquinaria, utillaje y elementos de transporte	66.468,00	66.468,00	37.174,39	34.971,07	40,05	
	221.12	Suministros de material electrónico, eléctrico y de telecomunicaciones						
	221.13	Manutención de animales						
	221.99	Otros suministros	3.700,00	1.700,00	0,00	0,00	0,00	
	222	Comunicaciones	298.000,00	416.860,82	186.139,69	186.139,69	0,00	
	222.00	Servicios de Telecomunicaciones	148.000,00	273.000,00	105.120,84	105.120,84	0,00	
	222.01	Postales	150.000,00	143.860,82	81.018,85	81.018,85	0,00	
	222.02	Telegráficas						
	222.03	Informáticas						
	222.99	Otros gastos en comunicaciones						
	223	Transportes						
	224	Primas de seguros	280.000,00	280.000,00	270.771,54	270.771,54	0,00	
	225	Tributos	500,00	500,00	208,55	183,98	0,00	
	225.00	Tributos estatales	500,00	500,00	208,55	183,98	0,00	
	225.01	Tributos de las Comunidades Autónomas						
	225.02	Tributos de las Entidades locales						
	226	Gastos diversos	1.738.068,00	2.651.653,60	1.750.160,77	1.716.993,63	63.087,06	
	226.01	Atenciones protocolarias y representativas	37.190,00	37.190,00	39.132,24	39.132,24	3.511,60	
	226.02	Publicidad y propaganda	127.900,00	145.828,82	114.521,16	113.873,81	2.861,63	
	226.03	Publicación en Diarios Oficiales	4.300,00	4.300,00	5.174,11	5.174,11	0,00	
	226.04	Jurídicos, contenciosos	30.000,00	28.202,50	13.739,56	13.319,56	902,27	
	226.06	Reuniones, conferencias y cursos						
	226.07	Oposiciones y pruebas selectivas						
	226.09	Actividades culturales y deportivas	505.000,00	1.095.911,64	1.008.503,67	989.918,91	3.652,16	
	226.99	Otros gastos diversos	1.033.678,00	1.340.220,64	569.090,03	555.575,00	52.159,40	
	227	Trabajos realizados por otras empresas y profesionales	19.575.506,00	20.005.318,99	10.295.457,93	9.772.530,15	728.624,63	
	227.00	Limpieza y aseo	2.265.198,00	2.328.102,40	1.454.280,38	1.334.616,00	108.862,79	
	227.01	Seguridad						
	227.02	Valoraciones y peritajes						
	227.04	Custodia, depósito y almacenaje						
	227.05	Procesos electorales						
	227.06	Estudios y trabajos técnicos	414.727,00	410.103,70	153.299,38	135.719,28	3.741,00	
	227.08	Servicios de recaudación a favor de la entidad	1.200.000,00	1.200.000,00	276.329,50	276.329,50	0,00	
	227.99	Otros trabajos realizados por otras empresas y profesionales	15.695.581,00	16.067.112,89	8.411.548,67	8.025.865,37	616.020,84	
☐	23	Indemnizaciones por razón del servicio	190.000,00	194.000,00	129.790,81	117.438,75	0,00	
	230	Dietas	154.000,00	154.000,00	101.696,46	92.430,34	0,00	
	230.00	De los miembros de los órganos de gobierno	124.000,00	124.000,00	80.911,57	71.720,25	0,00	
	230.10	Del personal directivo						
	230.20	Del personal no directivo	30.000,00	30.000,00	20.784,89	20.710,09	0,00	
	231	Locomoción	36.000,00	40.000,00	28.094,35	25.008,41	0,00	
	231.00	De los miembros de los órganos de gobierno	30.000,00	30.000,00	24.616,22	21.812,77	0,00	
	231.10	Del personal directivo						
	231.20	Del personal no directivo	6.000,00	10.000,00	3.478,13	3.195,64	0,00	
	233	Otras indemnizaciones						

24	Gastos de publicaciones					
240	Gastos de edición y distribución					
25	Trabajos realizados por administraciones públicas y otras entidades públicas					
26	Trabajos realizados por Instituciones sin fines de lucro					
3	GASTOS FINANCIEROS	58.364,00	128.987,64	41.684,10	41.684,10	56.520,37
30	De Deuda Pública en euros					
300	Intereses					
301	Gastos de emisión, modificación y cancelación					
309	Otros gastos financieros de Deuda Pública					
31	De préstamos y otras operaciones financieras en euros	23.364,00	10.752,33	7.194,48	7.194,48	684,20
310	Intereses	23.364,00	10.752,33	7.194,48	7.194,48	684,20
311	Gastos de formalización, modificación y cancelación					
319	Otros gastos financieros de préstamos y otras operaciones financieras en euros					
32	De Deuda Pública en moneda distinta del euro					
320	Intereses					
321	Gastos de emisión, modificación y cancelación					
322	Diferencias de cambio					
329	Otros gastos financieros de Deuda Pública en moneda distinta del euro					
33	De préstamos y otras operaciones financieras en moneda distinta del euro					
330	Intereses					
331	Gastos de formalización, modificación y cancelación					
332	Diferencias de cambio					
339	Otros gastos financieros de préstamos y otras operaciones financieras en moneda distinta del euro					
34	De depósitos, fianzas y otros					
340	Intereses de depósitos					
341	Intereses de fianzas					
35	Intereses de demora y otros gastos financieros	35.000,00	118.235,31	34.489,62	34.489,62	55.836,17
352	Intereses de demora	20.000,00	103.681,11	3.450,40	3.450,40	55.836,17
353	Operaciones de intercambio financiero					
357	Ejecución de avales					
358	Intereses por operaciones de arrendamiento financiero (leasing)					
359	Otros gastos financieros	15.000,00	14.554,20	31.039,22	31.039,22	0,00
4	TRANSFERENCIAS CORRIENTES	13.263.694,00	13.541.352,75	8.710.848,88	7.512.920,44	427.583,76
40	A la Administración General de la Entidad Local					
41	A Organismos Autónomos de la Entidad Local	8.020.555,00	8.020.555,00	5.879.250,00	5.226.000,00	0,00
42	A la Administración del Estado					
420	A la Administración General del Estado					
421	A Organismos Autónomos y agencias del Estado					
421.00	Al Servicio Público de Empleo Estatal					
421.10	A otros organismos autónomos					
422	A Fundaciones estatales					
423	A sociedades mercantiles estatales, entidades públicas empresariales y otros organismos públicos					
423.00	Subvenciones para fomento del empleo					
423.10	Subvenciones para bonificación de intereses y primas de seguros					
423.20	Subvenciones para reducir el precio a pagar por los consumidores					
423.90	Otras subvenciones a sociedades mercantiles estatales, entidades públicas empresariales y otros organismos públicos					
43	A la Seguridad Social					
44	A entes públicos y sociedades mercantiles de la Entidad Local	503.171,00	508.171,00	258.292,81	258.292,81	12.993,25
440	Subvenciones para fomento del empleo					
441	Subvenciones para bonificación de intereses y primas de seguros					
442	Subvenciones para reducir el precio a pagar por los consumidores					
449	Otras subvenciones a entes públicos y sociedades mercantiles de la Entidad Local	503.171,00	508.171,00	258.292,81	258.292,81	12.993,25
45	A Comunidades Autónomas	91.000,00	91.000,00	10.000,00	0,00	0,00
450	A la Administración General de las Comunidades Autónomas	91.000,00	91.000,00	10.000,00	0,00	0,00
451	A Organismos Autónomos y agencias de las Comunidades Autónomas					
452	A fundaciones de las Comunidades Autónomas					

		A sociedades mercantiles, entidades públicas empresariales y otros organismos públicos dependientes de las Comunidades Autónomas							
		453.00 Subvenciones para fomento del empleo							
		453.10 Subvenciones para bonificación de intereses y primas de seguros							
		453.20 Subvenciones para reducir el precio a pagar por los consumidores							
		453.90 Otras subvenciones a sociedades mercantiles, entidades públicas empresariales y otros organismos públicos dependientes de las Comunidades Autónomas							
	<input type="checkbox"/>	46 A Entidades Locales	815.000,00	736.316,75	222.760,00	222.760,00	0,00		
		461 A Diputaciones, Consejos o Cabildos insulares							
		462 A Ayuntamientos							
		463 A Mancomunidades	103.224,00	153.874,08	119.224,00	119.224,00	0,00		
		464 A Áreas Metropolitanas							
		465 A Comarcas							
		466 A otras Entidades que agrupen municipios							
		467 A Consorcios	711.776,00	582.442,67	103.536,00	103.536,00	0,00		
		468 A Entidades Locales Menores							
	<input type="checkbox"/>	47 A Empresas privadas	64.900,00	64.900,00	0,00	0,00	215.169,34		
		470 Subvenciones para fomento del empleo	64.900,00	64.900,00	0,00	0,00	7.050,00		
		471 Subvenciones para bonificación de intereses y primas de seguros							
		472 Subvenciones para reducir el precio a pagar por los consumidores							
		479 Otras subvenciones a Empresas privadas	0,00	0,00	0,00	0,00	208.119,34		
		48 A Familias e Instituciones sin fines de lucro	3.562.844,00	3.864.186,00	2.278.167,07	1.743.488,63	93.488,98		
		49 Al exterior	206.224,00	256.224,00	62.379,00	62.379,00	105.932,19		
		5 FONDO DE CONTINGENCIA Y OTROS IMPREVISTOS	300.000,00	300.000,00	0,00	0,00	0,00		
	<input type="checkbox"/>	50 Dotación al Fondo de Contingencia de ejecución presupuestaria	300.000,00	300.000,00	0,00	0,00	0,00		
		500 Fondo de Contingencia Art. 31 de la Ley Organica 2/2012, de Estabilidad Presupuestaria y Sostenibilidad Financiera	300.000,00	300.000,00	0,00	0,00	0,00		
		501 Otros imprevistos							
		TOTAL GASTOS DE OPERACIONES CORRIENTES	68.143.018,00	70.054.227,07	43.177.844,69	40.762.748,51	1.890.837,69		

(1) Estimación Creditos definitivos al final ejercicio - Presupuesto actualizado, incluyendo las modificaciones ya tramitadas y/o previstas tramitar hasta final de ejercicio.

(2) Datos de ejecución acumulados a final del trimestre vencido

Los totales coinciden con la Económica.

No olvide pulsar "Enviar" antes de abandonar el formulario

VOLVER

IMPRIMIR



Ejecuciones trimestrales de las Entidades Locales. Trimestre 3 - Ejercicio 2022

Entidad Local: **03-33-004-AA-000**

Avilés

(4196)

v.2.0.14-

10.34.251.71

F.1.1.5 Desglose de Operaciones de capital y financieras

Comunicación ejecución trimestral correspondiente al 3º trimestre del ejercicio 2022

(Unidad: Euros)

No olvide pulsar "Enviar" antes de abandonar el formulario

VOLVER

IMPRIMIR

Los totales coinciden con la Económica.

Desglose de los gastos de operaciones de capital y financieras		Ejercicio Corriente				Ejercicios cerrados
		Créditos iniciales Presupuesto 2022	Estimación Créditos definitivos al final de ejercicio (1)	Obligaciones Reconocidas Netas (2)	Pagos Líquidos (2)	Pagos Líquidos (2)
6	INVERSIONES REALES	3.514.628,00	22.422.375,78	5.312.299,84	5.312.299,84	629.608,80
<input type="checkbox"/>	60 Inversión nueva en infraestructuras y bienes destinados al uso general	315.358,00	3.033.118,62	984.646,91	984.646,91	14.462,55
	600 Inversiones en terrenos					
	609 Otras inversiones nuevas en infraestructuras y bienes destinados al uso general	315.358,00	3.033.118,62	984.646,91	984.646,91	14.462,55
<input type="checkbox"/>	61 Inversiones de reposición de infraestructuras y bienes destinados al uso general	1.253.291,00	7.419.699,84	2.368.334,61	2.368.334,61	210.910,38
	610 Inversiones en terrenos					
	619 Otras inversiones de reposición en infraestructuras y bienes destinados al uso general	1.253.291,00	7.419.699,84	2.368.334,61	2.368.334,61	210.910,38
<input type="checkbox"/>	62 Inversión nueva asociada al funcionamiento operativo de los servicios	957.353,00	4.661.127,21	580.827,24	580.827,24	325.329,65
	621 Terrenos y bienes naturales					
	622 Edificios y otras construcciones	50.000,00	601.941,51	288.984,83	288.984,83	0,00
	623 Maquinaria, instalaciones técnicas y utillaje	541.770,00	2.024.658,43	190.344,75	190.344,75	34.173,39
	624 Elementos de transporte	0,00	45.000,00	0,00	0,00	0,00
	625 Mobiliario	350.583,00	1.688.126,06	78.052,62	78.052,62	281.518,61
	626 Equipos para procesos de información	15.000,00	294.601,21	23.445,04	23.445,04	9.637,65
	627 Proyectos complejos					
	629 Otras inversiones nuevas asociadas al funcionamiento operativo de los servicios	0,00	6.800,00	0,00	0,00	0,00
<input type="checkbox"/>	63 Inversión de reposición asociada al funcionamiento operativo de los servicios	988.626,00	7.068.342,11	1.352.137,28	1.352.137,28	78.906,22
	631 Terrenos y bienes naturales					
	632 Edificios y otras construcciones	953.626,00	7.033.342,11	1.352.137,28	1.352.137,28	78.906,22
	633 Maquinaria, instalaciones técnicas y utillaje	35.000,00	35.000,00	0,00	0,00	0,00
	634 Elementos de transporte					
	635 Mobiliario					
	636 Equipos para procesos de información					
	637 Proyectos complejos					
	639 Otras inversiones de reposición asociadas al funcionamiento operativo de los servicios					
<input type="checkbox"/>	64 Gastos en inversiones de carácter inmaterial	0,00	240.088,00	26.353,80	26.353,80	0,00
	640 Gastos en inversiones de carácter inmaterial					
	641 Gastos en aplicaciones informáticas	0,00	240.088,00	26.353,80	26.353,80	0,00
	648 Cuotas netas de intereses por operaciones de arrendamiento financiero (leasing)					
<input type="checkbox"/>	65 Inversiones gestionadas para otros entes públicos					
	650 Gastos en inversiones gestionadas para otros entes públicos					
<input type="checkbox"/>	68 Gastos en inversiones de bienes patrimoniales					
	681 Terrenos y bienes naturales					

	682	Edificios y otras construcciones						
	689	Otros gastos en inversiones de bienes patrimoniales						
<input type="checkbox"/>	69	Inversiones en bienes comunales						
	690	Terrenos y bienes naturales						
	692	Inversión en infraestructuras						
7	TRANSFERENCIAS DE CAPITAL		671.372,00	1.450.330,65	168.139,51	67.452,01	0,00	
	70	A la Administración General de la Entidad Local						
	71	A Organismos Autónomos de la Entidad Local	86.000,00	115.313,95	0,00	0,00	0,00	
<input type="checkbox"/>	72	A la Administración del Estado						
	720	A la Administración General del Estado						
	721	A Organismos Autónomos y agencias						
	721.00	Al Servicio Público de Empleo Estatal						
	721.09	A otros organismos autónomos						
	722	A fundaciones estatales						
	723	A sociedades mercantiles estatales, entidades públicas empresariales y otros organismos públicos						
	73	A la Seguridad Social						
	74	A entes públicos y sociedades mercantiles de la Entidad local						
<input type="checkbox"/>	75	A Comunidades Autónomas	0,00	9.930,98	0,00	0,00	0,00	
	750	A la Administración General de las Comunidades Autónomas	0,00	9.930,98	0,00	0,00	0,00	
	751	A Organismos Autónomos y agencias de las Comunidades Autónomas						
	752	A fundaciones de las Comunidades Autónomas						
	753	A sociedades mercantiles, entidades públicas empresariales y otros organismos públicos dependientes de las Comunidades Autónomas						
<input type="checkbox"/>	76	A Entidades Locales	85.372,00	85.372,00	0,00	0,00	0,00	
	761	A Diputaciones, Consejos o Cabildos						
	762	A Ayuntamientos						
	763	A Mancomunidades						
	764	A Áreas Metropolitanas						
	765	A Comarcas						
	766	A Entidades que agrupen Municipios						
	767	A Consorcios	85.372,00	85.372,00	0,00	0,00	0,00	
	768	A Entidades Locales Menores						
	77	A empresas privadas						
	78	A familias e instituciones sin fines de lucro	500.000,00	1.239.713,72	168.139,51	67.452,01	0,00	
	79	Al exterior						
8	ACTIVOS FINANCIEROS		150.000,00	170.000,00	73.000,00	61.000,00	0,00	
<input type="checkbox"/>	80	Adquisición de deuda del sector público						
	800	Adquisición de deuda del sector público a corto plazo						
	800.00	Al Estado						
	800.10	A Comunidades Autónomas						
	800.20	A Entidades locales						
	800.90	A otros subsectores						
	801	Adquisición de deuda del sector público a largo plazo						
	801.00	Al Estado						
	801.10	A Comunidades Autónomas						
	801.20	A Entidades locales						
	801.90	A otros subsectores						
<input type="checkbox"/>	81	Adquisición de Obligaciones y Bonos fuera del sector público						
	810	Adquisición de obligaciones y bonos fuera del sector público a corto plazo. Desarrollo por sectores.						
	811	Adquisición de obligaciones y bonos fuera del sector público a largo plazo. Desarrollo por sectores.						
<input type="checkbox"/>	82	Concesión préstamos al sector público						
	820	Préstamos a corto plazo						
	820.00	Al Estado						
	820.10	A Comunidades Autónomas						
	820.20	A Entidades locales						
	820.90	A otros subsectores						
	821	Préstamos a largo plazo						
	821.00	Al Estado						

		821.10	A Comunidades Autónomas						
		821.20	A Entidades locales						
		821.90	A otros subsectores						
<input type="checkbox"/>	83	Concesión de préstamos fuera del sector público		150.000,00	150.000,00	73.000,00	61.000,00	0,00	
		830	Préstamos a corto plazo. Desarrollo por sectores.	150.000,00	150.000,00	73.000,00	61.000,00	0,00	
		831	Préstamos a largo plazo. Desarrollo por sectores.						
<input type="checkbox"/>	84	Constitución de depósitos y fianzas							
		840	Depósitos						
		840.00	A corto plazo						
		840.10	A largo plazo						
		841	Fianzas						
		841.00	A corto plazo						
		841.10	A largo plazo						
<input type="checkbox"/>	85	Adquisición de acciones y participaciones del sector público		0,00	20.000,00	0,00	0,00	0,00	
		850	Adquisición de acciones y participaciones del sector público	0,00	20.000,00	0,00	0,00	0,00	
		850.10	Adquisición de acciones y participaciones para compensar pérdidas						
		850.20	Adquisición de acciones y participaciones para financiar inversiones no rentables						
		850.90	Resto de adquisiciones de acciones dentro del sector público	0,00	20.000,00	0,00	0,00	0,00	
<input type="checkbox"/>	86	Adquisición de acciones y participaciones fuera del sector público							
		860	Adquisición de acciones y participaciones fuera del sector público						
		860.10	De empresas nacionales						
		860.20	De empresas de la Unión Europea						
		860.90	De otras empresas						
<input type="checkbox"/>	87	Aportaciones patrimoniales							
		870	Aportaciones a fundaciones						
		871	Aportaciones a consorcios						
		872	Aportaciones a otros entes						
		872.10	Aportaciones para compensar pérdidas						
		872.20	Aportaciones para financiar inversiones no rentables						
		872.90	Resto de aportaciones						
9	PASIVOS FINANCIEROS			2.036.676,00	2.044.762,71	1.504.777,51	1.504.777,51	125.241,07	
<input type="checkbox"/>	90	Amortización de Deuda Pública en euros							
		900	Amortización de Deuda Pública en euros a corto plazo						
		901	Amortización de Deuda Pública en euros a largo plazo						
<input type="checkbox"/>	91	Amortización de préstamos y de operaciones en euros		2.036.676,00	2.044.762,71	1.504.777,51	1.504.777,51	125.241,07	
		910	Amortización de préstamos a corto plazo de entes del sector público						
		911	Amortización de préstamos a largo plazo de entes del sector público						
		912	Amortización de préstamos a corto plazo de entes de fuera del sector Público						
		913	Amortización de préstamos a largo plazo de entes de fuera del sector público	2.036.676,00	2.044.762,71	1.504.777,51	1.504.777,51	125.241,07	
<input type="checkbox"/>	92	Amortización de Deuda Pública en moneda distinta del euro							
		920	Amortización de Deuda Pública en moneda distinta del euro a corto plazo						
		921	Amortización de Deuda Pública en moneda distinta del euro a largo plazo						
<input type="checkbox"/>	93	Amortización de préstamos en moneda distinta del euro							
		930	Amortización de préstamos en moneda distinta del euro a corto plazo						
		931	Amortización de préstamos en moneda distinta del euro a largo plazo						
<input type="checkbox"/>	94	Devolución de depósitos y fianzas							
		940	Devolución de depósitos						
		941	Devolución de fianzas						
TOTAL GASTOS DE OPERACIONES DE CAPITAL Y FINANCIERAS				6.372.676,00	26.087.469,14	7.058.216,86	6.945.529,36	754.849,87	

(1) Estimación Créditos definitivos al final ejercicio - Presupuesto actualizado, incluyendo las modificaciones ya tramitadas y/o previstas tramitar hasta final de ejercicio.

(2) Datos de ejecución acumulados a final del trimestre vencido

Los totales coinciden con la Económica.

No olvide pulsar "Enviar" antes de abandonar el formulario

VOLVER

IMPRIMIR



Ejecuciones trimestrales de las Entidades Locales. Trimestre 3 - Ejercicio 2022

Entidad Local: **03-33-004-AA-000** **Avilés** (4196) v.2.0.14-
10.34.251.85

F.1.1.8 Remanente de Tesorería

Comunicación ejecución trimestral correspondiente al 3º trimestre del ejercicio 2022

(Unidad: Euros)

	CÓDIGO	Situación a final trimestre vencido	Confirm. importe cero (*)
1.(+) FONDOS LÍQUIDOS	R29t	24.926.956,37	
2.(+) TOTAL DERECHOS PENDIENTES DE COBRO	R09t	8.882.867,74	
(+) Del Presupuesto corriente	R01	2.420.565,63	
(+) De Presupuestos cerrados	R02	5.866.678,91	
(+) De Otras operaciones no presupuestarias	R04	595.623,20	
3.-) TOTAL OBLIGACIONES PENDIENTES DE PAGO	R19t	4.657.626,01	
(+) Del Presupuesto corriente	R11	2.527.783,68	
(+) De Presupuestos cerrados	R12	346.126,96	
(+) De Operaciones no presupuestarias	R15	1.783.715,37	
4.(+) PARTIDAS PENDIENTES DE APLICACIÓN	R89t	-7.581.613,12	
(-) Cobros realizados pendientes de aplicación definitiva	R06	7.632.138,14	
(+) Pagos realizados pendientes de aplicación definitiva	R16	50.525,02	
I. REMANENTE DE TESORERÍA TOTAL (1+2-3+4)	R39t	21.570.584,98	
II. Saldos de dudoso cobro	R41	4.624.856,52	<input type="checkbox"/>
III. Exceso de financiación afectada	R42	2.141.830,22	<input type="checkbox"/>
IV. REMANENTE DE TESORERÍA PARA GASTOS GENERALES (I-II-III)	R49t	14.803.898,24	
V. Saldo de obligaciones pendientes de aplicar al Presupuesto a final de período (1)	R59t	6.041,53	<input type="checkbox"/>
VI. Saldo de acreedores por devolución de ingresos a final de período	R69t	2.769.255,16	<input type="checkbox"/>
VII. REMANENTE DE TESORERÍA PARA GASTOS GENERALES AJUSTADO(IV-V-VI)	R79t	12.028.601,55	

(*) Si el importe a reflejar es cero, marcar en este campo para confirmar.

(1) Este importe se corresponde con el saldo de la cuenta 4131 "Acreedores por operaciones devengadas" introducida por la Orden HAC/1364/2018, de 12 de diciembre, por la que se modifican los planes de cuentas locales anexas a las instrucciones de los modelos normal y simplificado de contabilidad local. En el caso de que no se realice la subdivisión de la cuenta 413 "Acreedores por operaciones devengadas" entre la 4130 y 4131 en este apartado sólo se contabilizará la parte de la cuenta 413 que equivale a la 4131.

No olvide pulsar "Enviar" antes de abandonar el formulario

VOLVER **IMPRIMIR**



Ejecuciones trimestrales de las Entidades Locales. Trimestre 3 - Ejercicio 2022

Entidad Local: **03-33-004-AA-000**

Avilés

(4196) v.2.0.14-

10.34.251.85

F.1.1.9 Calendario y Presupuesto de Tesorería

En este formulario los datos se envían automáticamente.

VOLVER

IMPRIMIR

(Importes en EUROS)

CONCEPTO	RECAUDACION/PAGOS REALES Y ESTIMADOS											
	TRIMESTRE CERRADO RECAUDACIÓN/PAGOS ACUMULADA AL FINAL DEL TRIMESTRE VENCIDO (2)							PREVISIONES TRIMESTRE EN CURSO				PREVISIÓN RECAUD./PAGOS FIN DEL EJERCICIO (5)
	CORRIENTE			CERRADOS				PREVISION RECAUDACIÓN/PAGOS EN CADA MES(3)			PREVISIÓN RECAUD./PAGOS EN EL TRIMESTRE	
	NO INCLUIDOS EN LOS CÁLCULOS DEL PERIODO MEDIO DE PAGO A PROVEEDORES	INCLUIDOS EN LOS CÁLCULOS DEL PERIODO MEDIO DE PAGO A PROVEEDORES	TOTAL	NO INCLUIDOS EN LOS CÁLCULOS DEL PERIODO MEDIO DE PAGO A PROVEEDORES	INCLUIDOS EN LOS CÁLCULOS DEL PERIODO MEDIO DE PAGO A PROVEEDORES	TOTAL	TOTAL	OCTUBRE	NOVIEMBRE	DICIEMBRE		
Fondos líquidos al inicio del periodo (1)						13.058.659,40	24.926.956,37	24.618.623,03	23.260.289,69	24.926.956,37		
Cobros presupuestarios			52.277.013,96		2.875.094,60	55.152.108,56	5.876.307,83	4.976.307,83	4.761.307,83	15.613.923,49	70.766.032,05	
1. Impuestos directos			21.789.239,04		0,00	21.789.239,04	2.554.758,33	2.554.758,33	3.754.758,33	8.864.274,99	30.653.514,03	
2. Impuestos indirectos			2.730.631,26		27.382,90	2.758.014,16	272.517,67	272.517,67	2.517,67	547.553,01	3.305.567,17	
3. Tasas y otros ingresos			5.959.519,21		1.648.336,28	7.607.855,49	815.568,33	815.568,33	545.568,33	2.176.704,99	9.784.560,48	
4. Transferencias corrientes			21.421.765,93		1.099.375,42	22.521.141,35	2.180.974,75	1.280.974,75	180.974,75	3.642.924,25	26.164.065,60	
5. Ingresos patrimoniales			231.163,21		0,00	231.163,21	39.988,75	39.988,75	164.988,75	244.966,25	476.129,46	

6. Enajenación de inversiones reales			0,00			0,00	0,00	0,00	0,00	0,00	0,00	0,00
7. Transferencias de capital			144.695,31			100.000,00	244.695,31	0,00	0,00	0,00	0,00	244.695,31
8. Activos financieros			0,00			0,00	0,00	12.500,00	12.500,00	112.500,00	137.500,00	137.500,00
9. Pasivos financieros			0,00			0,00	0,00	0,00	0,00	0,00	0,00	0,00
Cobros no presupuestarios			73.942.597,89			0,00	73.942.597,89	0,00	0,00	95.000.000,00	95.000.000,00	168.942.597,89
Cobros realizados pendientes de aplicación definitiva			7.175.997,69			0,00	7.175.997,69	0,00	0,00	0,00	0,00	7.175.997,69
Pagos Presupuestarios	25.129.694,54	22.578.583,33	47.708.277,87	998.972,64	1.646.714,92	2.645.687,56	50.353.965,43	6.184.641,17	6.334.641,17	14.484.641,17	27.003.923,51	77.357.888,94
1. Gastos de personal	15.941.860,48	0,00	15.941.860,48	389.627,44	0,00	389.627,44	16.331.487,92	2.093.651,83	2.093.651,83	4.593.651,83	8.780.955,49	25.112.443,41
2. Gastos en bienes corrientes y servicios	0,00	17.266.283,49	17.266.283,49	0,00	1.017.106,12	1.017.106,12	18.283.389,61	2.449.761,50	2.449.761,50	5.949.761,50	10.849.284,50	29.132.674,11
3. Gastos financieros	41.684,10	0,00	41.684,10	56.520,37	0,00	56.520,37	98.204,47	4.863,67	4.863,67	4.863,67	14.591,01	112.795,48
4. Transferencias corrientes	7.512.920,44	0,00	7.512.920,44	427.583,76	0,00	427.583,76	7.940.504,20	1.105.307,83	1.105.307,83	3.405.307,83	5.615.923,49	13.556.427,69
5. Fondo de contingencia y Otros imprevistos	0,00	0,00	0,00	0,00	0,00	0,00	0,00	0,00	150.000,00	0,00	150.000,00	150.000,00
6. Inversiones reales	0,00	5.312.299,84	5.312.299,84	0,00	629.608,80	629.608,80	5.941.908,64	292.885,67	292.885,67	292.885,67	878.657,01	6.820.565,65
7. Transferencias de capital	67.452,01	0,00	67.452,01	0,00	0,00	0,00	67.452,01	55.947,67	55.947,67	55.947,67	167.843,01	235.295,02
8. Activos financieros	61.000,00	0,00	61.000,00	0,00	0,00	0,00	61.000,00	12.500,00	12.500,00	12.500,00	37.500,00	98.500,00
9. Pasivos financieros	1.504.777,51	0,00	1.504.777,51	125.241,07	0,00	125.241,07	1.630.018,58	169.723,00	169.723,00	169.723,00	509.169,00	2.139.187,58
Pagos no presupuestarios	74.047.395,16	0,00	74.047.395,16	0,00	0,00	0,00	74.047.395,16	0,00	0,00	95.000.000,00	95.000.000,00	169.047.395,16
Pagos realizados pendientes de aplicación definitiva	1.046,58	0,00	1.046,58	0,00	0,00	0,00	1.046,58	0,00	0,00	0,00	0,00	1.046,58
Fondos líquidos al final del periodo							24.926.956,37	24.618.623,03	23.260.289,69	13.536.956,35	13.536.956,35	13.536.956,35

OBSERVACIONES

(1) En el concepto "Fondos líquidos al inicio del periodo" se reflejará el importe existente al comienzo del ejercicio 2022 (a 01-01-2022).

- En las columnas de "Previsiones Trimestre en curso - Prevision Recaudación/Pagos en cada mes" el importe del Fondo liquido previsto al comienzo de cada mes.
- En la columna de "Previsión Trimestre en curso - Prevision Recaud./Pagos en el trimestre" el importe del Fondo liquido existente al COMIENZO DEL TRIMESTRE EN CURSO.
- En la columna "Prevision Recaud./Pagos RESTO Ejercicio", el importe del Fondo liquido previsto al INICIO DEL 4º. TRIMESTRE.

(2) Los importes de Recaudación/Pagos en las columnas "Trimestre cerrado Recaudacion/Pagos acumulada al final del trimestre vencido" se corresponden con el TOTAL de Recaudación/Pagos ACUMULADOS realizados en el ejercicio hasta el final del trimestre vencido.

(3) Los importes de Recaudación/Pagos en las columnas "Previsiones Trimestre en curso - Prevision Recaudación/Pagos en cada mes" se corresponden con los importes de Recaudación/Pagos previsto realizar en el MES correspondiente con independencia de que se trate de Recaudación/Pagos de Derechos liquidados/Obligaciones reconocidas de ejercicio corriente o cerrados.

(4) Los Cobros/Pagos en la columna "Prevision Recaud./Pagos en el trimestre" se corresponden con el total de Recaudación/Pagos previsto realizar en el trimestre en curso.

(5) Los importes de Recaudación/Pagos en las columnas "Prevision Recaud./Pagos en el Ejercicio" se corresponden con el TOTAL de Recaudación/Pagos previsto realizar en el ejercicio con independencia de que se trate de Recaudación/Pagos de Derechos liquidados/Obligaciones reconocidas de ejercicio corriente o cerrados.

En este formulario los datos se envían automáticamente.

VOLVERIMPRIMIR



Ejecuciones trimestrales de las Entidades Locales. Trimestre 3 - Ejercicio 2022

Entidad Local: **03-33-004-AA-000**

Avilés

(4196) v.2.0.14-

10.34.251.85

F1.1.12 - Dotación de plantillas y retribuciones

VOLVER

IMPRIMIR

Se cumplimentará un cuadro para cada uno de los sectores de actividad de la Entidad

Sectores a considerar (X = con datos)

- X - Administración General de la Entidad Local y resto de sectores
- X - Policía Local (personal que presta servicios en la Policía Local)
- X - Sector Asistencia social y de dependencia
- Sector Sanitario (personal que presta servicio en las Instituciones del Servicio Nacional de Salud
- Educativo Universitario (personal que presta servicio en las Universidades)
- X - Educativo no universitario (personal que presta servicio en centros de la docencia no universitaria)
- Administración de Justicia (personal que presta servicio en juzgados y tribunales)

Datos de Plantillas y retribuciones de un determinado sector

Administración General de la Entidad Local y resto de sectores

Número total de efectivos **356**Importe total de Gastos **10482492,33**

Modelo para cada sector de actividad

(importe en EUROS)

GRUPO DE PERSONAL	DOTACIÓN DE PLANTILLAS A FIN DE TRIMESTRE VENCIDO	OBLIGACIONES RECONOCIDAS A FIN DE TRIMESTRE VENCIDO (ARTÍCULOS: 10,11,12,13,14,15)					ASISTENCIAS A ÓRGANOS DE GOBIERNO (CAPÍTULO 2)
		BASICAS	COMPLEMENTARIAS	INCENTIVOS AL RENDIMIENTO	PLANES DE PENSIONES	TOTAL RETRIBUCIONES	
Titulares de los Organos de Gobierno	13	407.760,11	0,00	0,00	0,00	407.760,11	0,00
Personal Directivo	0	0,00	0,00	0,00	0,00	0,00	0,00
Personal eventual	11	94.107,89	177.246,49	0,00	0,00	271.354,38	0,00
Funcionarios de carrera	182	1.657.397,45	2.409.474,60	0,00	0,00	4.066.872,05	0,00
Funcionarios interinos	0	0,00	0,00	1.255.874,26	0,00	1.255.874,26	0,00
Funcionarios en prácticas	0	0,00	0,00	0,00	0,00	0,00	0,00
Laboral fijo	32	248.203,39	310.266,61	0,00	0,00	558.470,00	0,00
Laboral temporal	107	1.329.423,33	0,00	0,00	0,00	1.329.423,33	0,00
Otro personal	11	108.449,69	0,00	0,00	0,00	108.449,69	0,00
Total	356	3.845.341,86	2.896.987,70	1.255.874,26	0,00	7.998.203,82	0,00

Gastos Comunes sin distribuir por tipos de personal

RETRIBUCIÓN (ARTÍCULO 16)	OBLIGACIONES RECONOCIDAS NETAS A FIN DE TRIMESTRE VENCIDO
Acción social	185.000,00
Seguridad Social	2.202.333,27
Resto del artículo 16 = Resto de Cuotas, prestaciones y gastos sociales a cargo del empleador	96.955,24
Total gastos comunes	2.484.288,51

OBSERVACIONES

VOLVER

IMPRIMIR



Ejecuciones trimestrales de las Entidades Locales. Trimestre 3 - Ejercicio 2022

Entidad Local: **03-33-004-AA-000****Avilés**

(4196) v.2.0.14-

10.34.251.85

F1.1.12 - Dotación de plantillas y retribuciones

VOLVER

IMPRIMIR

Se cumplimentará un cuadro para cada uno de los sectores de actividad de la Entidad

Sectores a considerar (X = con datos)

- X - Administración General de la Entidad Local y resto de sectores
- X - Policía Local (personal que presta servicios en la Policía Local)
- X - Sector Asistencia social y de dependencia
- Sector Sanitario (personal que presta servicio en las Instituciones del Servicio Nacional de Salud
- Educativo Universitario (personal que presta servicio en las Universidades)
- X - Educativo no universitario (personal que presta servicio en centros de la docencia no universitaria)
- Administración de Justicia (personal que presta servicio en juzgados y tribunales)

Datos de Plantillas y retribuciones de un determinado sector

Sólo deberán consignarse los datos de este sector específico. Los datos del personal administrativo y resto se anotarán en el sector Administración General

Policia Local (personal que presta servicios en la Policía Local) ▼

Número total de efectivos **106**Importe total de Gastos **3250860,85**

Modelo para cada sector de actividad

(importe en EUROS)

GRUPO DE PERSONAL	DOTACIÓN DE PLANTILLAS A FIN DE TRIMESTRE VENCIDO	OBLIGACIONES RECONOCIDAS A FIN DE TRIMESTRE VENCIDO (ARTÍCULOS: 10,11,12,13,14,15)					ASISTENCIAS A ÓRGANOS DE GOBIERNO (CAPÍTULO 2)
		BASICAS	COMPLEMENTARIAS	INCENTIVOS AL RENDIMIENTO	PLANES DE PENSIONES	TOTAL RETRIBUCIONES	
Titulares de los Organos de Gobierno	0	0,00	0,00	0,00	0,00	0,00	0,00
Personal Directivo	0	0,00	0,00	0,00	0,00	0,00	0,00
Personal eventual	0	0,00	0,00	0,00	0,00	0,00	0,00
Funcionarios de carrera	106	994.314,93	1.328.790,38	0,00	0,00	2.323.105,31	0,00
Funcionarios interinos	0	0,00	0,00	0,00	0,00	0,00	0,00
Funcionarios en prácticas	0	0,00	0,00	0,00	0,00	0,00	0,00
Laboral fijo	0	0,00	0,00	0,00	0,00	0,00	0,00
Laboral temporal	0	0,00	0,00	0,00	0,00	0,00	0,00
Otro personal	0	0,00	0,00	0,00	0,00	0,00	0,00
Total	106	994.314,93	1.328.790,38	0,00	0,00	2.323.105,31	0,00

Gastos Comunes sin distribuir por tipos de personal

RETRIBUCIÓN (ARTÍCULO 16)	OBLIGACIONES RECONOCIDAS NETAS A FIN DE TRIMESTRE VENCIDO
Acción social	0,00
Seguridad Social	927.755,54
Resto del artículo 16 = Resto de Cuotas, prestaciones y gastos sociales a cargo del empleador	0,00
Total gastos comunes	927.755,54

OBSERVACIONES

VOLVER

IMPRIMIR



Ejecuciones trimestrales de las Entidades Locales. Trimestre 3 - Ejercicio 2022

Entidad Local: **03-33-004-AA-000****Avilés**

(4196) v.2.0.14-

10.34.251.85

F1.1.12 - Dotación de plantillas y retribuciones

VOLVER

IMPRIMIR

Se cumplimentará un cuadro para cada uno de los sectores de actividad de la Entidad

Sectores a considerar (X = con datos)

- X - Administración General de la Entidad Local y resto de sectores
- X - Policía Local (personal que presta servicios en la Policía Local)
- X - Sector Asistencia social y de dependencia
- Sector Sanitario (personal que presta servicio en las Instituciones del Servicio Nacional de Salud
- Educativo Universitario (personal que presta servicio en las Universidades)
- X - Educativo no universitario (personal que presta servicio en centros de la docencia no universitaria)
- Administración de Justicia (personal que presta servicio en juzgados y tribunales)

Datos de Plantillas y retribuciones de un determinado sector

Sólo deberán consignarse los datos de este sector específico. Los datos del personal administrativo y resto se anotarán en el sector Administración General

Educativo no universitario (personal que presta servicio en centros de la docencia no universitaria ▼)

Número total de efectivos Importe total de Gastos

Modelo para cada sector de actividad

(importe en EUROS)

GRUPO DE PERSONAL	DOTACIÓN DE PLANTILLAS A FIN DE TRIMESTRE VENCIDO	OBLIGACIONES RECONOCIDAS A FIN DE TRIMESTRE VENCIDO (ARTÍCULOS: 10,11,12,13,14,15)					ASISTENCIAS A ÓRGANOS DE GOBIERNO (CAPÍTULO 2)
		BASICAS	COMPLEMENTARIAS	INCENTIVOS AL RENDIMIENTO	PLANES DE PENSIONES	TOTAL RETRIBUCIONES	
Titulares de los Organos de Gobierno	0	0,00	0,00	0,00	0,00	0,00	0,00
Personal Directivo	0	0,00	0,00	0,00	0,00	0,00	0,00
Personal eventual	0	0,00	0,00	0,00	0,00	0,00	0,00
Funcionarios de carrera	0	0,00	0,00	0,00	0,00	0,00	0,00
Funcionarios interinos	0	0,00	0,00	0,00	0,00	0,00	0,00
Funcionarios en prácticas	0	0,00	0,00	0,00	0,00	0,00	0,00
Laboral fijo	0	0,00	0,00	0,00	0,00	0,00	0,00
Laboral temporal	40	466.384,86	0,00	0,00	0,00	466.384,86	0,00
Otro personal	0	0,00	0,00	0,00	0,00	0,00	0,00
Total	40	466.384,86	0,00	0,00	0,00	466.384,86	0,00

Gastos Comunes sin distribuir por tipos de personal

RETRIBUCIÓN (ARTÍCULO 16)	OBLIGACIONES RECONOCIDAS NETAS A FIN DE TRIMESTRE VENCIDO
Acción social	0,00
Seguridad Social	209.976,98
Resto del artículo 16 = Resto de Cuotas, prestaciones y gastos sociales a cargo del empleador	0,00
Total gastos comunes	209.976,98

OBSERVACIONES

VOLVER

IMPRIMIR



Ejecuciones trimestrales de las Entidades Locales. Trimestre 3 - Ejercicio 2022

Entidad Local: **03-33-004-AA-000****Avilés**

(4196) v.2.0.14-

10.34.251.85

F1.1.12 - Dotación de plantillas y retribuciones

VOLVER

IMPRIMIR

Se cumplimentará un cuadro para cada uno de los sectores de actividad de la Entidad

Sectores a considerar (X = con datos)

- X - Administración General de la Entidad Local y resto de sectores
- X - Policía Local (personal que presta servicios en la Policía Local)
- X - Sector Asistencia social y de dependencia
- Sector Sanitario (personal que presta servicio en las Instituciones del Servicio Nacional de Salud
- Educativo Universitario (personal que presta servicio en las Universidades)
- X - Educativo no universitario (personal que presta servicio en centros de la docencia no universitaria)
- Administración de Justicia (personal que presta servicio en juzgados y tribunales)

Datos de Plantillas y retribuciones de un determinado sector

Sólo deberán consignarse los datos de este sector específico. Los datos del personal administrativo y resto se anotarán en el sector Administración General

Sector Asistencia social y de dependencia

Número total de efectivos

73

Importe total de Gastos

2049179,01

Modelo para cada sector de actividad

(importe en EUROS)

GRUPO DE PERSONAL	DOTACIÓN DE PLANTILLAS A FIN DE TRIMESTRE VENCIDO	OBLIGACIONES RECONOCIDAS A FIN DE TRIMESTRE VENCIDO (ARTÍCULOS: 10,11,12,13,14,15)					ASISTENCIAS A ÓRGANOS DE GOBIERNO (CAPÍTULO 2)
		BASICAS	COMPLEMENTARIAS	INCENTIVOS AL RENDIMIENTO	PLANES DE PENSIONES	TOTAL RETRIBUCIONES	
Titulares de los Organos de Gobierno	0	0,00	0,00	0,00	0,00	0,00	0,00
Personal Directivo	0	0,00	0,00	0,00	0,00	0,00	0,00
Personal eventual	0	0,00	0,00	0,00	0,00	0,00	0,00
Funcionarios de carrera	49	497.267,16	565.424,73	0,00	0,00	1.062.691,89	0,00
Funcionarios interinos	0	0,00	0,00	0,00	0,00	0,00	0,00
Funcionarios en prácticas	0	0,00	0,00	0,00	0,00	0,00	0,00
Laboral fijo	7	76.124,61	75.009,98	0,00	0,00	151.134,59	0,00
Laboral temporal	17	331.754,29	0,00	0,00	0,00	331.754,29	0,00
Otro personal	0	0,00	0,00	0,00	0,00	0,00	0,00
Total	73	905.146,06	640.434,71	0,00	0,00	1.545.580,77	0,00

Gastos Comunes sin distribuir por tipos de personal

RETRIBUCIÓN (ARTÍCULO 16)	OBLIGACIONES RECONOCIDAS NETAS A FIN DE TRIMESTRE VENCIDO
Acción social	0,00
Seguridad Social	503.598,24
Resto del artículo 16 = Resto de Cuotas, prestaciones y gastos sociales a cargo del empleador	0,00
Total gastos comunes	503.598,24

OBSERVACIONES

VOLVER

IMPRIMIR



Ejecuciones trimestrales de las Entidades Locales. Trimestre 3 - Ejercicio 2022

Entidad Local: **03-33-004-AA-000****Avilés**

(4196) v.2.0.14-

10.34.251.85

F.1.1.13 Deuda viva y vencimiento mensual previsto en próximo trimestre

(Importes en EUROS)

CONCEPTO	DEUDA VIVA FINAL TRIMESTRE VENCIDO	VENCIMIENTO PREVISTO DEL PRINCIPAL		
		OCTUBRE-2022	NOVIEMBRE-2022	DICIEMBRE-2022
Operaciones de crédito a corto plazo (Importe dispuesto pendiente de amortizar según Reglamento 479/2009, del Consejo de Europa)	0,00	0,00	0,00	0,00
Operaciones de tesorería	0,00	0,00	0,00	0,00
Confirming	0,00	0,00	0,00	0,00
Emisiones de deuda corto plazo	0,00	0,00	0,00	0,00
Operaciones de crédito a largo plazo (Importe dispuesto pendiente de amortizar según Reglamento 479/2009, del Consejo de Europa)	19.897.474,96	286.070,44	91.043,88	179.013,49
Operaciones con entidades de crédito residentes	19.897.474,96	286.070,44	91.043,88	179.013,49
Operaciones con entidades de crédito no residentes o que no faciliten información al Banco de España (Incluidos BEI, fondos de inversión etc.)	0,00	0,00	0,00	0,00
Deuda con el FFEL (*)	0,00	0,00	0,00	0,00
Operaciones con Institutos Autonómicos de Finanzas no clasificados como AAPP	0,00	0,00	0,00	0,00
Otras operaciones de crédito	0,00	0,00	0,00	0,00
EmisIones de deuda largo plazo	0,00	0,00	0,00	0,00
Arrendamiento financiero	0,00	0,00	0,00	0,00
Asociaciones público-privadas	0,00	0,00	0,00	0,00
Factoring sin recurso conforme a la Decisión de Eurostat 31 de julio de 2012	0,00	0,00	0,00	0,00
Reestructuración de deuda comercial según Decisión de Eurostat 31 de julio de 2012	0,00	0,00	0,00	0,00
Otras operaciones de deuda	0,00	0,00	0,00	0,00
TOTAL DEUDA VIVA PDE (1)	19.897.474,96	286.070,44	91.043,88	179.013,49
AVALES				
Capital vivo de las operaciones avaladas a entidades dependientes clasificadas como SNF	0,00	0,00	0,00	0,00
Capital vivo de las operaciones avaladas a entidades dependientes pendientes de clasificar	0,00	0,00	0,00	0,00
Capital vivo de las operaciones avaladas a otras entidades no dependientes	0,00	0,00	0,00	0,00
RIESGO DEDUCIDO DE LOS AVALES (2)	0,00	0,00	0,00	0,00
OPERACIONES DE CRÉDITO FORMALIZADAS Y NO DISPUESTAS (3)	0,00	0,00	0,00	0,00
A corto plazo	0,00	0,00	0,00	0,00
A largo plazo	0,00	0,00	0,00	0,00
OPERACIONES DE CRÉDITO CON ADMINISTRACIONES PÚBLICAS (4)	0,00	0,00	0,00	0,00
Con la Administración General del Estado	0,00	0,00	0,00	0,00
Con la Comunidad Autónoma	0,00	0,00	0,00	0,00
Con la Diputación Provincial, Cabildo o Consejo Insular u otras EELL	0,00	0,00	0,00	0,00
Con otras Administraciones Públicas	0,00	0,00	0,00	0,00
OTRAS DEUDAS (5)	0,00	0,00	0,00	0,00
CAPITAL VIVO A EFECTOS DEL ARTÍCULO 53 DEL TRLRHL Y DE LA DF 31ª LPGE 2013 (1 + 2 + 3 + 4 + 5)	19.897.474,96	286.070,44	91.043,88	179.013,49

CONCEPTO	AL FINAL TRIMESTRE VENCIDO	VENCIMIENTO PREVISTO DEL PRINCIPAL		
		OCTUBRE-2022	NOVIEMBRE-2022	DICIEMBRE-2022
Avales vivos al final del periodo (valor nominal)	0,00	0,00	0,00	0,00

Riesgos potenciales que pueden afectar a la solvencia de la entidad local	0,00	0,00	0,00	0,00
Derivados de sentencias judiciales consecuencia de recursos de tramitación	0,00	0,00	0,00	0,00
Derivados de expedientes de aplazamiento o fraccionamiento de deudas con la AEAT	0,00	0,00	0,00	0,00
Derivados de expedientes de aplazamiento o fraccionamiento de deudas con la Seguridad Social	0,00	0,00	0,00	0,00
Otros	0,00	0,00	0,00	0,00

(1) En las deudas con las Administraciones Públicas únicamente se incluirán los préstamos con el Fondo de Financiación a Entidades Locales, que incluye el Fondo de Impulso Económico, el Fondo de Ordenación y el Fondo en liquidación para la financiación de los Pagos a Proveedores de EELL, en este último tanto si se han instrumentado través de una operación de endeudamiento, como a través de la participación en los tributos del Estado (PTE).

Los datos se envían automáticamente

VOLVER

IMPRIMIR



Ejecuciones trimestrales de las Entidades Locales. Trimestre 3 - Ejercicio 2022

Entidad Local: **03-33-004-AA-000**

Avilés

(4196) v.2.0.14-

10.34.251.85

F.1.1.14 Perfil de vencimiento de la deuda en los próximos 10 años (operaciones contratadas y/o previsto realizar hasta 31/12/2022)

Unidades: euros

CONCEPTO	VENCIMIENTOS PREVISTOS EN EL EJERCICIO (INCLUYENDO LAS OPERACIONES PREVISTO REALIZAR HASTA 31/12/2022)									
	2023	2024	2025	2026	2027	2028	2029	2030	2031	2032
Operaciones de crédito a corto plazo (importe dispuesto pendiente de amortizar según Reglamento 479/2009, del Consejo de Europa)	0,00	0,00	0,00	0,00	0,00	0,00	0,00	0,00	0,00	0,00
Operaciones de Tesorería	0,00	0,00	0,00	0,00	0,00	0,00	0,00	0,00	0,00	0,00
Confirming	0,00	0,00	0,00	0,00	0,00	0,00	0,00	0,00	0,00	0,00
Emisiones de deuda corto plazo	0,00	0,00	0,00	0,00	0,00	0,00	0,00	0,00	0,00	0,00
Operaciones de crédito a largo plazo (importe dispuesto pendiente de amortizar según Reglamento 479/2009, del Consejo de Europa)	2.257.169,21	2.318.774,11	2.705.472,85	2.747.274,32	2.189.416,33	1.924.583,18	1.500.838,49	1.000.124,63	968.052,26	370.591,98
Operaciones con entidades de crédito residentes	2.257.169,21	2.318.774,11	2.705.472,85	2.747.274,32	2.189.416,33	1.924.583,18	1.500.838,49	1.000.124,63	968.052,26	370.591,98
Operaciones con entidades de crédito no residentes o que no faciliten información al Banco de España (Incluidos BEI, fondos de inversión, etc)	0,00	0,00	0,00	0,00	0,00	0,00	0,00	0,00	0,00	0,00
Deuda con el FFEL(*)	0,00	0,00	0,00	0,00	0,00	0,00	0,00	0,00	0,00	0,00
Operaciones con Institutos Autonómicos de Finanzas no clasificados como AAPP	0,00	0,00	0,00	0,00	0,00	0,00	0,00	0,00	0,00	0,00
Otras operaciones de crédito	0,00	0,00	0,00	0,00	0,00	0,00	0,00	0,00	0,00	0,00
Emisiones de deuda largo plazo	0,00	0,00	0,00	0,00	0,00	0,00	0,00	0,00	0,00	0,00
Arrendamiento financiero	0,00	0,00	0,00	0,00	0,00	0,00	0,00	0,00	0,00	0,00
Asociaciones público-privadas	0,00	0,00	0,00	0,00	0,00	0,00	0,00	0,00	0,00	0,00
Factoring sin recurso conforme a la Decisión de Eurostat 31 de julio de 2012	0,00	0,00	0,00	0,00	0,00	0,00	0,00	0,00	0,00	0,00
Reestructuración de deuda comercial según Decisión de Eurostat 31 de julio de 2012	0,00	0,00	0,00	0,00	0,00	0,00	0,00	0,00	0,00	0,00
Otras operaciones de deuda	0,00	0,00	0,00	0,00	0,00	0,00	0,00	0,00	0,00	0,00
Total vencimientos deuda PDE (1)	2.257.169,21	2.318.774,11	2.705.472,85	2.747.274,32	2.189.416,33	1.924.583,18	1.500.838,49	1.000.124,63	968.052,26	370.591,98
AVALES										
Capital vivo de las operaciones avaladas a entidades dependientes clasificadas como SNF	0,00	0,00	0,00	0,00	0,00	0,00	0,00	0,00	0,00	0,00
Capital vivo de las operaciones avaladas a entidades dependientes pendientes de clasificar	0,00	0,00	0,00	0,00	0,00	0,00	0,00	0,00	0,00	0,00

Capital vivo de las operaciones avaaladas a otras entidades no dependientes	0,00	0,00	0,00	0,00	0,00	0,00	0,00	0,00	0,00	0,00	0,00
RIESGO DEDUCIDO DE LOS AVALES(2)	0,00	0,00	0,00	0,00	0,00	0,00	0,00	0,00	0,00	0,00	0,00
OPERACIONES DE CRÉDITO FORMALIZADAS Y NO DISPUESTAS(3)	0,00	0,00	0,00	0,00	0,00	0,00	0,00	0,00	0,00	0,00	0,00
A corto plazo	0,00	0,00	0,00	0,00	0,00	0,00	0,00	0,00	0,00	0,00	0,00
A largo plazo	0,00	0,00	0,00	0,00	0,00	0,00	0,00	0,00	0,00	0,00	0,00
OPERACIONES DE CRÉDITO CON ADMINISTRACIONES PÚBLICAS(4)	0,00	0,00	0,00	0,00	0,00	0,00	0,00	0,00	0,00	0,00	0,00
Con la Administración General del Estado	0,00	0,00	0,00	0,00	0,00	0,00	0,00	0,00	0,00	0,00	0,00
Con la Comunidad Autónoma	0,00	0,00	0,00	0,00	0,00	0,00	0,00	0,00	0,00	0,00	0,00
Con la Diputación provincial, Cabildo o Consejo Insular u otras EELL	0,00	0,00	0,00	0,00	0,00	0,00	0,00	0,00	0,00	0,00	0,00
Con otras Administraciones Públicas	0,00	0,00	0,00	0,00	0,00	0,00	0,00	0,00	0,00	0,00	0,00
OTRAS DEUDAS(5)	0,00	0,00	0,00	0,00	0,00	0,00	0,00	0,00	0,00	0,00	0,00
Vencimientos a efectos de la aplicación del régimen de autorización recogido en el artículo 53 TRLRHL y DF 31ª LPGE 2013 (1)+(2)+(3)+(4)+(5)	2.257.169,21	2.318.774,11	2.705.472,85	2.747.274,32	2.189.416,33	1.924.583,18	1.500.838,49	1.000.124,63	968.052,26	370.591,98	

CONCEPTO	2023	2024	2025	2026	2027	2028	2029	2030	2031	2032
Avales vivos al final del periodo (valor nominal)	0,00	0,00	0,00	0,00	0,00	0,00	0,00	0,00	0,00	0,00
Riesgos potenciales que pueden afectar a la solvencia de la entidad local	0,00	0,00	0,00	0,00	0,00	0,00	0,00	0,00	0,00	0,00
Derivados de sentencias judiciales consecuencia de recursos de tramitación	0,00	0,00	0,00	0,00	0,00	0,00	0,00	0,00	0,00	0,00
Derivados de expedientes de aplazamiento o fraccionamiento de deudas con la AEAT	0,00	0,00	0,00	0,00	0,00	0,00	0,00	0,00	0,00	0,00
Derivados de expedientes de aplazamiento o fraccionamiento de deudas con la Seguridad Social	0,00	0,00	0,00	0,00	0,00	0,00	0,00	0,00	0,00	0,00
Otros	0,00	0,00	0,00	0,00	0,00	0,00	0,00	0,00	0,00	0,00

(1) En las deudas con las Administraciones Públicas únicamente se incluirán los préstamos con el Fondo de Financiación a Entidades Locales, que incluye el Fondo de Impulso Económico, el Fondo de Ordenación y el Fondo en liquidación para la financiación de los Pagos a Proveedores de EELL, en este último tanto si se han instrumentado través de una operación de endeudamiento, como a través de la participación en los tributos del Estado (PTE).

En este formulario los datos se envían automáticamente.

VOLVER

IMPRIMIR



Ejecuciones trimestrales de las Entidades Locales. Trimestre 3 - Ejercicio 2022

Entidad Local: **03-33-004-AA-000**

Avilés

(4196)

v.2.0.14-

10.34.251.85

F.1.1.17 - Beneficios fiscales y su impacto en la recaudación

(Importes en EUROS)

TRIBUTOS	DRN SIN BENEFICIOS FISCALES	EXISTENCIA BENEFICIOS FISCALES VOLUNTARIOS	IMPORTE BENEFICIOS FISCALES OBLIGATORIOS	IMPORTE BENEFICIOS FISCALES VOLUNTARIOS	IMPORTE BENEFICIOS FISCALES COMPENSADOS POR LA AGE	DRN CON BENEFICIOS FISCALES	RECAUDACIÓN	IMPACTO EN LA RECAUDACIÓN	
								% RECAUDACIÓN EJERCICIO ACTUAL/DRN SIN BENEFICIOS FISCALES	% RECAUDACIÓN EJERCICIO ACTUAL/DRN CON BENEFICIOS FISCALES
IMPUESTOS	30.219.314,52		2.340.225,00	0,00	0,00	27.879.089,52	21.531.531,36	71,25	77,23
112: Impuesto sobre Bienes Inmuebles. Bienes Inmuebles de Naturaleza Rústica.	178.565,71	no	0,00	0,00	0,00	178.565,71	88.489,98	49,55	49,55
113: Impuesto sobre Bienes Inmuebles. Bienes inmuebles de Naturaleza Urbana.	19.761.830,97	no	1.659.423,26	0,00	0,00	18.102.407,71	13.410.350,50	67,85	74,08
114: Impuesto sobre Bienes Inmuebles. Bienes Inmuebles de características especiales.	210.804,04	no	0,00	0,00	0,00	210.804,04	171.103,95	81,16	81,16
115: Impuesto sobre Vehículos de Tracción Mecánica	3.585.871,23	no	680.801,74	0,00	0,00	2.905.069,49	3.471.746,34	96,81	119,50
116: Impuesto sobre Incremento del Valor de los Terrenos de Naturaleza Urbana	2.669.017,35	no	0,00	0,00	0,00	2.669.017,35	2.669.017,35	100,00	100,00
130: Impuesto sobre Actividades Económicas	2.703.090,94	no	0,00	0,00	0,00	2.703.090,94	696.851,63	25,77	25,77
290: Impuesto sobre construcciones, instalaciones y obras	1.110.134,28	no	0,00	0,00	0,00	1.110.134,28	1.023.971,61	92,23	92,23
TASAS	6.093.713,72	no	0,00	0,00	0,00	6.093.713,72	3.799.148,38	62,34	62,34
CONTRIBUCIONES ESPECIALES	0,00	no	0,00	0,00	0,00	0,00	0,00	0,00	0,00

EXPLICACIÓN DE BENEFICIOS FISCALES EN IMPUESTOS	IMPORTE TOTAL
Impuesto sobre Bienes Inmuebles	1.659.423,26
Bonificación por empresas de urbanización (art. 73.1 TRLRHL)	41.420,16
Bonificación por viviendas de protección oficial (art. 73.2 TRLRHL)	3.893,08
Bonificación por bienes rústicos de cooperativas agrarias (art. 73.3 TRLRHL)	0,00
Bonificación por bienes inmuebles en asentamientos de población singulares (art. 74.1 TRLRHL)	0,00
Bonificación por cultivos, aprovechamientos o uso de construcciones (art. 74.2 TRLRHL)	0,00
Bonificación por inmuebles de organismos de investigación y universidades (art. 74.2 bis TRLRHL)	0,00
Bonificación por BICEs atendiendo a lo diferentes grupos de estos bienes (art. 74.3 TRLRHL)	0,00
Bonificación por familia numerosa (art. 74.4 TRLRHL)	5.088,26
Bonificación por instalaciones de sistemas de aprovechamiento energético (art. 74.5 TRLRHL)	0,00
Exención a favor de centros educativos concertados (art. 7.1 Ley 22/1993)	0,00
Otros beneficios fiscales no incluidos anteriormente	1.609.021,76
Impuesto sobre Vehículos Tracción Mecánica	680.801,74
Exención a favor de vehículos oficiales (art. 93.1 a) TRLRHL)	5.701,38
Exención a favor de vehículos de representación diplomática (art. 93.1 b) TRLRHL)	0,00
Exención a favor de vehículos por aplicación de tratados internacionales (art. 93.1 c) TRLRHL)	0,00
Exención a favor de ambulancias y vehículos de asistencia sanitaria (art. 93.1 d) TRLRHL)	144,74
Exención a favor de vehículos para personas de movilidad reducida (art. 93.1 e) TRLRHL)	388.317,00

Exención a favor de vehículos destinados al transporte público urbano (art. 93.1 f) TRLRHL)	0,00
Exención a favor de tractores y remolques con Cartilla de Inspección Agrícola (art. 93.1 g) TRLRHL)	12.532,04
Bonificación por tipo de carburante (art. 95.6 a) TRLRHL)	1.718,51
Bonificación por tipo de motor (art. 95.6 b) TRLRHL)	14.214,03
Bonificación por vehículos históricos (art. 95.6 c) TRLRHL)	258.174,04
Otros beneficios fiscales no incluidos anteriormente	0,00
Impuesto sobre Incremento del Valor de los Terrenos de Naturaleza Urbana	0,00
Exención por constitución y transmisión de derechos de servidumbre (art. 105.1 a) TRLRHL)	0,00
Exención por transmisión de bienes de Conjunto Histórico-Artístico (art. 105.1 b) TRLRHL)	0,00
Exenciones por razón del sujeto (art. 105.2 TRLRHL)	0,00
Bonificación por transmisiones "mortis causa" a favor de familiares citados en art. 108.4 TRLRHL)	0,00
Otros beneficios fiscales no incluidos anteriormente	0,00
Impuesto sobre Actividades Económicas	0,00
Bonificación a favor de cooperativas fiscalmente protegidas (art. 88.1.a) TRLRHL)	0,00
Bonificación por inicio de actividad (arts. 88.1.b) y 88.2.a) TRLRHL)	0,00
Bonificación por creación de empleo (art. 88.2.b) TRLRHL)	0,00
Bonificación por utilización de energías renovables (art. 88.2.c) TRLRHL)	0,00
Bonificación por rendimientos netos negativos o de cuantía mínima (art. 88.2.d) TRLRHL)	0,00
Otros beneficios fiscales no incluidos anteriormente	0,00
Impuesto sobre construcciones, instalaciones y obras	0,00
Exención por razón del sujeto con el destino citado en art. 100.2 TRLRHL)	0,00
Bonificación por construcciones, instalaciones y obras de especial interés (art. 103.2 a) TRLRHL)	0,00
Bonificación por especial aprovechamiento energético (art. 103.2 b) TRLRHL)	0,00
Bonificación por planes de fomento de inversiones privadas en infraestructuras (art. 103.2 c) TRLRHL)	0,00
Bonificación por viviendas de protección oficial (art. 103.2 d) TRLRHL)	0,00
Bonificación por accesibilidad y habitabilidad de discapacitados (art. 103.2 e) TRLRHL)	0,00
Otros beneficios fiscales no incluidos anteriormente	0,00

NOTA: la explicación de beneficios fiscales en impuestos es de cumplimentación obligatoria para las entidades locales de cesión

En este formulario los datos se envían automáticamente.

VOLVER

IMPRIMIR



Ejecuciones trimestrales de las Entidades Locales. Trimestre 3 - Ejercicio 2022

Entidad Local: **03-33-004-AA-000****Avilés**

(4196) v.2.0.14-

10.34.251.85

F1.1.B1 Ajustes contemplados en el Informe de Evaluación para relacionar el saldo resultante de Ingresos y Gastos previsto a final de ejercicio con la capacidad o necesidad de financiación calculada conforme a las normas del Sistema Europeo de Cuentas.

VOLVER

IMPRIMIR

Importes en euros.

Identificador	Concepto: Estimación del Resultado operaciones no financieras del ejercicio (Cap 1 a 7 de Ingresos - Cap 1 a 7 de Gastos) a final del ejercicio	Importe Ajuste aplicado al saldo presupuestario inicial 2022 (+/-)	Estimación de los ajustes a aplicar a los importes de ingresos y gastos a final del ejercicio.	Observaciones
GR000	Ajuste por recaudacion ingresos Capitulo 1	0,00	0,00	
GR000b	Ajuste por recaudacion ingresos Capitulo 2	-188.464,21	-188.464,21	
GR000c	Ajuste por recaudacion ingresos Capitulo 3	-538.419,08	-528.419,08	
GR001	(+)Ajuste por liquidacion PTE - 2008	0,00	0,00	
GR002	(+)Ajuste por liquidacion PTE - 2009	0,00	0,00	
GR002b	(+/-) Ajuste por liquidación PTE de ejercicios distintos a 2008 y 2009	0,00	0,00	
GR006	Intereses	0,00	0,00	
GR006b	Diferencias de cambio	0,00	0,00	
GR015	(+/-) Ajuste por grado de ejecución del gasto	8.372.916,33	0,00	
GR009	Inversiones realizadas por Cuenta de la Corporación Local (2)	0,00	0,00	
GR004	Ingresos por Ventas de Acciones (privatizaciones)	0,00	0,00	
GR003	Dividendos y Participacion en beneficios	0,00	0,00	
GR016	Ingresos obtenidos del presupuesto de la Union Europea	0,00	0,00	
GR017	Operaciones de permuta financiera (SWAPS)	0,00	0,00	
GR018	Operaciones de reintegro y ejecucion de avales	0,00	0,00	
GR012	Aportaciones de Capital	0,00	0,00	
GR013	Asunción y cancelacion de deudas	0,00	0,00	
GR014	Gastos realizados en el ejercicio pendientes de aplicar a presupuesto (cuenta 413 según Orden HAC/1364/2018)	0,00	0,00	
GR008	Adquisiciones con pago aplazado	0,00	0,00	
GR008a	Arrendamiento financiero	0,00	0,00	
GR008b	Contratos de asociacion publico privada (APPs)	0,00	0,00	
GR010	Inversiones realizadas por la corporación local por cuenta de otra Administracion Publica (3)	0,00	0,00	
GR019	Prestamos	0,00	0,00	
GR020	Devoluciones de ingresos pendientes de aplicar a presupuesto	0,00	0,00	
GR021	Consolidación de transferencias Con otras Administraciones Públicas	0,00	0,00	
GR99	Otros (1)	0,00	0,00	
Total	Total de ajustes a Presupuesto de la Entidad	7.646.033,04	-716.883,29	

Importe del ajuste : cantidad con signo (+) incrementa el saldo presupuestario (incrementa la capacidad de financiación) (-) disminuye el saldo presupuestario (disminuye la capacidad de financiación).

(1) Si se incluye este ajuste, en "Observaciones", se hará una breve explicación del contenido de este ajuste.

(2) Ajuste por inversiones realizadas por una entidad no integrada en la Corporación Local para la entidad local.

(3) Ajuste por inversiones realizadas por la entidad para una entidad no perteneciente a la Corporación Local.

VOLVER

IMPRIMIR



Ejecuciones trimestrales de las Entidades Locales. Trimestre 3 - Ejercicio 2022

Entidad Local: **03-33-004-AA-000****Avilés**

(4196) v.2.0.14-

10.34.251.85

ANEXO IA1. INTERESES Y RENDIMIENTOS DEVENGADOS EN EL TRIMESTRE (GASTOS)

Importes en euros.

	OBLIGACIONES RECONOCIDAS NETAS	INTERESES DEVENGADOS
1. Intereses de deuda pública (conceptos 300 y 320)	0,00	0,00
2. Intereses de préstamos y otras operaciones financieras (conceptos 310 y 330)	7.194,48	7.194,48
3. Intereses de depósitos, fianzas (conceptos 340 y 341)	0,00	0,00
4a. Otros intereses (conceptos 352, 358)	3.450,40	3.450,40
4b. Ejecución de avales (concepto 357)	0,00	0,00
4. Otros intereses (conceptos 352, 357, 358)	3.450,40	0,00
5. Operaciones de intercambio financiero (concepto 353)	0,00	0,00
6. Gastos de formalización, emisión, modificación y cancelación (conceptos 301, 311, 321, 331)	0,00	
7. Diferencias de cambio (conceptos 322 y 332)	0,00	
8. Otros gastos financieros (conceptos 309, 319, 329, 339 y 359)	31.039,22	
TOTAL	41.684,10	10.644,88

En la columna Obligaciones reconocidas netas se recoge el importe que figure en la columna OBLIGACIONES RECONOCIDAS NETAS incluyendo en cada apartado los conceptos indicados.

En la columna de Intereses devengados se consignará para los apartados 1 a 5 el importe que figure en la columna OBLIGACIONES RECONOCIDAS NETAS más los "intereses diferidos" (intereses devengados y no vencidos) y menos los "intereses anticipados" (intereses contabilizados en el ejercicio y que corresponden, por aplicación del principio de devengo, al ejercicio siguiente). El resto de apartados 6 a 8 no se consignará.

En la primera columna (obligaciones reconocidas) los gastos por intereses se consignarán en las casillas números del 1 al 5, sin incluir los gastos de formalización de deudas que puedan darse en las diferentes operaciones financieras y que serán consignados íntegramente en la casilla número 6; ni tampoco las diferencias de cambio que puedan tener lugar en las operaciones de deuda del exterior a largo plazo y de créditos del exterior, las cuales deberán registrarse íntegramente en la casilla número 7.

VOLVER

IMPRIMIR



Ejecuciones trimestrales de las Entidades Locales. Trimestre 3 - Ejercicio 2022

Entidad Local: **03-33-004-AA-000****Avilés**

(4196) v.2.0.14-

10.34.251.85

ANEXO IA5. FLUJOS INTERNOS Obligaciones Reconocidas por la Entidad Local a favor de unidades del sector público

Importes en euros.

ENTIDADES RECEPTORAS	NIF	CAPITULO 1	CAPITULO 2	CAPITULO 4	CAPITULO 6	CAPITULO 7	CAPITULO 8
CENTRO ESPAÑOL DE METROLOGIA	S2817035E	0,00	1.049,38	0,00	0,00	0,00	0,00
MINISTERIO TRABAJO E INMIGRACION - DIRECCION PROVINCIAL TGSS CUENCA URE 1601	S2819001E	0,00	3.600,00	0,00	0,00	0,00	0,00
POLICIA LOCAL AYUNTAMIENTO DE AVILES	P3300400C	0,00	4.273,61	70.000,00	0,00	0,00	0,00
PRINCIPADO DE ASTURIAS	S3333001J	2.700,00	199,50	0,00	0,00	0,00	0,00
SECRETARIA DE ESTADO PARA EL AVANCE DIGITAL - MINISTERIO DE ECONOMIA Y EMPRESA	S2800568D	0,00	251,49	0,00	0,00	0,00	0,00
TESORERIA GENERAL DE LA SEGURIDAD SOCIAL ASTURIAS	Q3319013C	26.140,70	0,00	0,00	0,00	0,00	0,00
UNIVERSIDAD DE OVIEDO	Q3318001I	0,00	4.251,12	0,00	0,00	0,00	0,00
COLEGIO PUBLICO LA CARRIONA-MIRANDA	Q3368136B	0,00	0,00	10.000,00	0,00	0,00	0,00
CONFEDERACION HIDROGRAFICA DEL CANTABRICO	Q3317001J	0,00	104,00	0,00	0,00	0,00	0,00
CONSEJO GENERAL COLEGIOS OFICIALES SECRETARIOS INTERVENTORES COSITAL	Q2866023A	1.290,00	572,00	0,00	0,00	0,00	0,00
ENTE PUBLICO SERVICIOS TRIBUTARIOS PRINCIPADO ASTURIAS	Q3300312J	0,00	276.434,05	0,00	0,00	0,00	0,00
FUNDACION DEPORTIVA MUNICIPAL DE AVILES	P8300402H	0,00	57.375,00	2.954.250,00	0,00	0,00	0,00
FUNDACION MUNICIPAL DE CULTURA	P8300401J	0,00	0,00	2.925.000,00	0,00	0,00	0,00
JUZGADO CONTENCIOSO ADMINISTRATIVO N 3 OVIEDO	S3313065I	0,00	2.500,00	0,00	0,00	0,00	0,00
MINISTERIO HACIENDA - SUBDIRECCION GRAL DE DOCUMENTACION Y PUBLICACIONES	S2826042J	0,00	39,00	0,00	0,00	0,00	0,00

En este cuestionario se deben especificar las obligaciones reconocidas netas por la Entidad Local a favor de las distintas unidades integrantes del sector público (Local, Autonómico o Estatal) por los distintos capítulos presupuestarios indicados. Por tanto, se debe especificar el desglose de las obligaciones reconocidas netas a favor de los organismos, entes y empresas públicas dependientes de la propia Entidad Local, así como a favor de unidades públicas dependientes de otras administraciones (ya se trate de organismos, entes y empresas públicas). Asimismo, se deben especificar las obligaciones reconocidas netas a favor de Fundaciones y de Consorcios en los que participe la Entidad Local.

VOLVER

IMPRIMIR



Ejecuciones trimestrales de las Entidades Locales. Trimestre 3 - Ejercicio 2022

Entidad Local: **03-33-004-AA-000****Avilés**

(4196) v.2.0.14-

10.34.251.85

Anexo IB5: Movimientos de la cuenta 'Acreedores por operaciones devengadas' (1)

Unidades: euros

DESCRIPCIÓN DEL GASTO	APLICACIÓN PRESUPUESTARIA	IMPORTE PENDIENTE DE APLICAR A PRESUPUESTO				IMPORTE PAGADO A FIN DEL TRIMESTRE	OBSERVACIONES
		A 1 DE ENERO	ABONOS	CARGOS	A FIN DEL TRIMESTRE		
220210051496:	161 - 16510 - 22	540,60	0,00	540,60	0,00	0,00	Alquiler de equip
220210051497:	161 - 16510 - 22	1.168,21	0,00	1.168,21	0,00	0,00	Alquiler de equip
220210051498:	161 - 16510 - 22	542,00	0,00	542,00	0,00	0,00	Alquiler de equip
220210051499:	161 - 16510 - 22	120,23	0,00	120,23	0,00	0,00	Alquiler de equip
220210051500:	161 - 16510 - 22	381,98	0,00	381,98	0,00	0,00	Alquiler de equip
220210051502:	161 - 16510 - 22	158,06	0,00	158,06	0,00	0,00	Alquiler de equip
220210051504:	161 - 16510 - 22	857,02	0,00	857,02	0,00	0,00	Alquiler de equip
220210051506:	161 - 16510 - 22	339,46	0,00	339,46	0,00	0,00	Alquiler de equip
220210051507:	161 - 16510 - 22	542,15	0,00	542,15	0,00	0,00	Alquiler de equip
220210051508:	161 - 16510 - 22	160,30	0,00	160,30	0,00	0,00	Alquiler de equip
220210051509:	161 - 16510 - 22	179,37	0,00	179,37	0,00	0,00	Alquiler de equip
220210051510:	161 - 16510 - 22	511,85	0,00	511,85	0,00	0,00	Alquiler de equip
220210051511:	161 - 16510 - 22	97,86	0,00	97,86	0,00	0,00	Impuesto de elec
220210051512:	161 - 16510 - 22	1.509,64	0,00	1.509,64	0,00	0,00	Alquiler de equip
220210051513:	161 - 16510 - 22	502,33	0,00	502,33	0,00	0,00	Alquiler de equip
220210051514:	161 - 16510 - 22	328,77	0,00	328,77	0,00	0,00	Alquiler de equip
220210051515:	161 - 16510 - 22	40,92	0,00	40,92	0,00	0,00	Alquiler de equip
220210051516:	161 - 16510 - 22	192,66	0,00	192,66	0,00	0,00	Alquiler de equip
220210051517:	161 - 16510 - 22	613,57	0,00	613,57	0,00	0,00	Impuesto de elec
220210051518:	161 - 16510 - 22	677,37	0,00	677,37	0,00	0,00	Alquiler de equip
220210051519:	161 - 16510 - 22	454,09	0,00	454,09	0,00	0,00	Alquiler de equip
220210051520:	161 - 16510 - 22	248,11	0,00	248,11	0,00	0,00	Alquiler de equip
220210051521:	161 - 16510 - 22	867,49	0,00	867,49	0,00	0,00	Alquiler de equip
220210051522:	161 - 16510 - 22	1.535,64	0,00	1.535,64	0,00	0,00	Alquiler de equip
220210051523:	161 - 16510 - 22	45,28	0,00	45,28	0,00	0,00	Alquiler de equip
220210051524:	161 - 16510 - 22	141,48	0,00	141,48	0,00	0,00	Alquiler de equip
220210051525:	161 - 16510 - 22	484,79	0,00	484,79	0,00	0,00	Alquiler de equip
220210051526:	161 - 16510 - 22	87,62	0,00	87,62	0,00	0,00	Alquiler de equip
220210051494:	171 - 23113 - 21	10.457,11	0,00	10.457,11	0,00	0,00	Genérico (PEND
220210051495:	161 - 16510 - 22	858,77	0,00	858,77	0,00	0,00	Alquiler de equip
220210051527:	161 - 16510 - 22	1.302,59	0,00	1.302,59	0,00	0,00	Alquiler de equip
220210051529:	161 - 16510 - 22	224,05	0,00	224,05	0,00	0,00	Alquiler de equip
220210051528:	161 - 16510 - 22	700,29	0,00	700,29	0,00	0,00	Alquiler de equip
220210051530:	161 - 16510 - 22	538,10	0,00	538,10	0,00	0,00	Alquiler de equip
220210051531:	161 - 16510 - 22	1.770,24	0,00	1.770,24	0,00	0,00	Alquiler de equip
220210051532:	161 - 16510 - 22	129,99	0,00	129,99	0,00	0,00	Alquiler de equip
220210051533:	161 - 16510 - 22	1.143,34	0,00	1.143,34	0,00	0,00	Alquiler de equip

220210051534:	161 - 16510 - 22	113,01	0,00	113,01	0,00	0,00	Alquiler de equip
220210051535:	161 - 16510 - 22	529,61	0,00	529,61	0,00	0,00	Alquiler de equip
220210051536:	161 - 16510 - 22	949,78	0,00	949,78	0,00	0,00	Alquiler de equip
220210051537:	161 - 16510 - 22	1.004,91	0,00	1.004,91	0,00	0,00	Alquiler de equip
220210051538:	161 - 16510 - 22	637,85	0,00	637,85	0,00	0,00	Alquiler de equip
220210051539:	161 - 16510 - 22	853,64	0,00	853,64	0,00	0,00	Alquiler de equip
220210051540:	161 - 16510 - 22	148,27	0,00	148,27	0,00	0,00	Alquiler de equip
220210051541:	161 - 16510 - 22	59,87	0,00	59,87	0,00	0,00	Alquiler de equip
220210051542:	161 - 16510 - 22	1.072,59	0,00	1.072,59	0,00	0,00	Alquiler de equip
220210051543:	161 - 16510 - 22	809,70	0,00	809,70	0,00	0,00	Alquiler de equip
220210051544:	161 - 16510 - 22	109,42	0,00	109,42	0,00	0,00	Alquiler de equip
220210051576:	151 - 33410 - 22	299,40	0,00	299,40	0,00	0,00	COMIDAS PROFI
220210051577:	151 - 33410 - 22	112,50	0,00	112,50	0,00	0,00	menus concertac

Página 1 de 2: siguiente > | última >>

(1) Esta cuenta deberá recoger todas las operaciones devengadas durante el periodo considerado, por la Corporación Local, que se hayan registrado en la cuenta 413, con independencia de las posibles divisionarias utilizadas en dicha cuenta, de acuerdo con lo establecido en la modificación de los Planes de Cuentas locales aprobada por Orden HAC/1364/2018.

Información de cada gasto efectuado indicando:

- Descripción del gasto: código y denominación
- Aplicación presupuestaria a la que debiera haberse imputado
- Importe de las obligaciones pendientes de aplicar a 1 de enero
- Importe de las obligaciones pendientes de aplicar a presupuesto surgidas en el año (Abonos), es decir, obligaciones pendientes
- Importe de las obligaciones pendientes de aplicar imputadas al presupuesto del ejercicio, ya procedan del propio ejercicio o de ejercicios anteriores (Cargos)
- Importe de las obligaciones pendientes de aplicar a fin del trimestre
- Importe de las obligaciones pendientes de aplicar a aplicar a fin del trimestre que estuvieran pagadas a dicha fecha
- Observaciones: Al menos, se indicará si en el momento de elaboración de la cuenta ya se ha realizado la aplicación al presupuesto del ejercicio y se explicará

VOLVER

IMPRIMIR



Ejecuciones trimestrales de las Entidades Locales. Trimestre 3 - Ejercicio 2022

Entidad Local: **03-33-004-AA-000****Avilés**

(4196) v.2.0.14-

10.34.251.85

Anexo IB9: Movimientos de la cuenta "Acreedores por devolución de Ingresos".

Unidades: euros

APLICACIÓN PRESUPUESTARIA	DESCRIPCIÓN	PENDIENTES DE PAGO A 1 DE ENERO	MODIFICACIONES AL SALDO INICIAL Y ANULACIONES	RECONOCIDAS A FIN DE TRIMESTRE VENCIDO	TOTAL DEVOLUCIONES RECONOCIDAS	PRESCRIPCIONES	PAGADAS A FIN DE TRIMESTRE VENCIDO	PENDIENTES DE PAGO A FIN DE TRIMESTRE VENCIDO
10000	IMPUESTO S/LA RENTA DE LAS PERSONAS FÍSICAS	89.978,30	0,00	0,00	89.978,30	0,00	6.692,58	83.285,72
11300	IMPUESTO S/BIENES INMUEBLES DE NATURALEZA URBANA	0,00	0,00	30.195,95	30.195,95	0,00	30.195,95	0,00
11500	IMPUESTO S/VEHICULOS DE TRACCION MECANICA	0,00	0,00	3.498,06	3.498,06	0,00	3.498,06	0,00
11600	IMPUESTO S/INCREMENTO VALOR TERRENOS N. URBANA	0,00	0,00	123.087,57	123.087,57	0,00	123.087,57	0,00
13000	IMPUESTO S/ACTIVIDADES ECONOMICAS EMPRESARIALES	0,00	0,00	1.989.403,05	1.989.403,05	0,00	1.989.403,05	0,00
21000	IMPUESTO S/EL VALOR AÑADIDO	413.271,28	0,00	0,00	413.271,28	0,00	30.739,23	382.532,05
22000	IMPUESTO S/EL ALCOHOL Y BEBIDAS DERIVADAS	240,99	0,00	0,00	240,99	0,00	17,91	223,08
22004	IMPUESTO S/HIDROCARBUROS	1.514,12	0,00	0,00	1.514,12	0,00	112,68	1.401,44
29000	IMPUESTO S/CONSTRUCCIONES INTALACIONES Y OBRAS	0,00	0,00	36.042,21	36.042,21	0,00	36.042,21	0,00
30100	TASAS POR PRESTACION SERVICIO ALCANTARILLADO	98,59	0,00	0,00	98,59	0,00	0,00	98,59
30200	TASAS POR PRESTACION SERVICIO DE RECOGIDA BASURA	0,00	0,00	123,98	123,98	0,00	123,98	0,00
32100	TASAS POR EXPEDICION DE LICENCIAS URBANÍSTICAS	0,00	0,00	4.929,97	4.929,97	0,00	4.929,97	0,00
32101	TASAS POR EXPEDICION DE LICENCIAS APERTURA	0,00	0,00	2.252,97	2.252,97	0,00	2.252,97	0,00
32500	TASAS POR EXPEDICION DE DOCUMENTOS	0,00	0,00	90,00	90,00	0,00	90,00	0,00
32901	TASAS POR PRESTACION SERVICIO DE CEMENTERIOS	0,00	0,00	77,00	77,00	0,00	77,00	0,00
33500	TASAS OCUPACION VIA PUBLICA CON TERRAZAS	300,51	0,00	1.805,92	2.106,43	0,00	1.805,92	300,51
33800	COMPENSACIÓN DE TELEFÓNICA DE ESPAÑA S.A.	0,00	0,00	0,00	0,00	0,00	0,00	0,00
33900	OTRAS TASAS POR UTILIZACIÓN	0,00	0,00	2.935,50	2.935,50	0,00	2.935,50	0,00

	PRIVATIVA DEL DOMINIO PÚBLICO							
34100	PRECIO PBCO. AYUDA DOMICILIO MUNICIPAL (SAD, TAD, CAD)	433,82	-433,82	118,35	118,35	0,00	118,35	0,00
34200	PRECIO PÚBLICO SERVICIO EDUCACIÓN INFANTIL (0-3)	0,00	0,00	3.360,84	3.360,84	0,00	1.015,32	2.345,52
34201	PRECIO PÚBLICO TALLERES INFANTILES	0,00	0,00	28,80	28,80	0,00	0,00	28,80
34202	PRECIO PÚBLICO ACTIV. EXTRAESCOLARES	6,71	0,00	70,74	77,45	0,00	70,74	6,71
34203	PRECIO PUBLICO COMEDORES ESCOLARES	0,00	0,00	2.814,76	2.814,76	0,00	2.412,23	402,53
36003	NO SE UTILIZA	189,87	0,00	0,00	189,87	0,00	0,00	189,87
38903	OBRAS A CARGO PARTICULARES	0,00	0,00	25.023,20	25.023,20	0,00	25.023,20	0,00
39100	MULTAS POR INFRACCIONES URBANÍSTICAS	0,00	0,00	0,00	0,00	0,00	0,00	0,00
39120	MULTAS POR INFRACCIÓN DE BANDOS Y ORDENANZAS	0,00	0,00	1.696,64	1.696,64	0,00	1.696,64	0,00
39190	OTRAS MULTAS Y SANCIONES	0,00	0,00	83,38	83,38	0,00	83,38	0,00
42010	FONDO COMPLEMENTARIO DE FINANCIACIÓN	2.181.003,50	0,00	0,00	2.181.003,50	0,00	162.223,20	2.018.780,30
42090	COMPENSACIÓN I.A.E.	302.132,68	0,00	0,00	302.132,68	0,00	22.472,64	279.660,04
45015	PP.AA.SUBV. CONTRATOS EN PRACTICAS	0,00	0,00	54.466,59	54.466,59	0,00	54.466,59	0,00
TOTAL		2.989.170,37	-433,82	2.282.105,48	5.270.842,03	0,00	2.501.586,87	2.769.255,16

VOLVER

IMPRIMIR



Ejecuciones trimestrales de las Entidades Locales. Trimestre 3 - Ejercicio 2022

Entidad Local: **03-33-004-AA-000****Avilés**

(4196) v.2.0.14-

10.34.251.85

ANEXO IB12: DETALLE DE GASTOS FINANCIADOS CON FONDOS DE LA UNIÓN EUROPEA O DE OTRAS ADMINISTRACIONES PÚBLICAS (GASTOS CON FINANCIACIÓN AFECTADA). Regla de gasto

CÓDIGO DEL GASTO (1)	DESCRIPCIÓN DEL GASTO (2)	GASTOS		APLICACIÓN PRESUPUESTARIA (5)	UE / ADMINISTRACIÓN PÚBLICA QUE FINANCIÓ EL GASTO (6)	INGRESOS		APLICACIÓN PRESUPUESTARIA (8)
		GASTOS REALIZADOS				INGRESOS RECIBIDOS DE LA UE O DE OTRAS ADMINISTRACIONES PÚBLICAS (7)		
		GASTO TRIMESTRE VENCIDO (3)	COEFICIENTE DE FINANCIACIÓN (4)			EJERCICIO	IMPORTE	
2018.2 DU	PROGRAM.	927.629,90	80,00	15320 CAP 6	C. E. PROGRAM	2.022	0,00	79111
2018.3 DU	PROGRAM.	49.929,44	80,00	13310. CAP 2	C. E. PROGRAM	2.022	0,00	49011
2019.2 DU	DUSI L13 P	146.082,21	80,00	24110. CAP 6	C. E. PROGRAM	2.022	0,00	79111
2019.2 D	PROGRAM.	306.840,58	80,00	15320. CAP6	C. E. PROGRAM	2.022	0,00	79111
2019.3 DU	PROGRAM.	44.882,93	80,00	15320. CAP 2	C. E. PROGRAM	2.022	0,00	49011
2019.3 DU	PROGRAM.	1.390,29	80,00	15320. CAP 2	C. E. PROGRAM	2.022	0,00	49011
2019.3 DU	PROGRAM.	2.618,44	80,00	43210. CAP 2	C. E. PROGRAM	2.022	0,00	49011
2021.2	PROG. DU	420.373,94	80,00	43310 CAP 6	C. E. PROGRAM	2.022	0,00	79111
2021.3	PROG. DU	14.999,99	80,00	92210. CAP 2	C. E. PROGRAM	2.022	0,00	49011
2021.3 EM	CONTRATC	127.481,80	77,28	24131 CAP 1	C.A.A PRINCIPAD	2.022	114.000,00	45031
2022.3 AG	AGENTE LC	20.811,09	75,00	43310 CAP 1	M. CIENCIA INNO	2.022	15.707,62	42002
2022.3 AT	PRO. ATLA	7.506,27	100,00	23112. Cap.1	C. E. PROGRAM	2.022	0,00	49700
2022.3 DE	DEPENDEN	1.676.495,34	100,00	21313 CAP 2	C.A.A PRINCIPAD	2.022	0,00	
2022.3 VIV	PROGRAM.	1.286.500,00	18,00	23160 CAP 4 y	C.A.A PRINCIPAD	2.022	0,00	45070
TOTAL		5.033.542,22					129.707,62	

NOTAS

Gastos:

- (1) Código del gasto: es el código identificativo que en el sistema contable tenga asignado el gasto.
- (2) Descripción del gasto: se realizará una breve descripción del proyecto del gasto realizado.
- (3) Gasto total del trimestre vencido: se indicará el importe total de las obligaciones reconocidas netas en el ejercicio hasta fin del trimestre vencido correspondientes al proyecto de gasto descrito en la columna anterior.
- (4) Coeficiente de financiación obtenido como cociente entre los ingresos presupuestarios reconocidos y pendientes de reconocer por cada uno de los ingresos afectados a que se refiere este cuestionario y el importe total del gasto presupuestario (realizado y a realizar).
- (5) Aplicación presupuestaria: será la aplicación o aplicaciones presupuestarias de gastos a las que se haya imputado el gasto realizado en el trimestre vencido.

Ingresos:

- (6) UE/Administración pública que financia el gasto: se indicará si los ingresos proceden de la Unión Europea o de una Administración pública. En el caso de que los ingresos provengan de la UE, se señalará el fondo europeo que lo financia. En el caso de que los ingresos afectados procedan de una Administración pública, se indicará el órgano de la Administración o la entidad que lo financia.
- (7) Ingresos recibidos de la UE o de otras Administraciones Públicas: serán los ingresos recibidos en el ejercicio actual hasta el trimestre vencido o en ejercicios anteriores, detallados por año en el que se reciben, de la UE o de una Administración Pública para financiar los gastos. Los ingresos pueden haberse obtenido en un año distinto al de realización del gasto que financian.
- (8) Aplicación presupuestaria: será la aplicación presupuestaria a la que se hayan imputado los ingresos afectados a la realización de los gastos.

Los datos se envían automáticamente

VOLVER

IMPRIMIR