



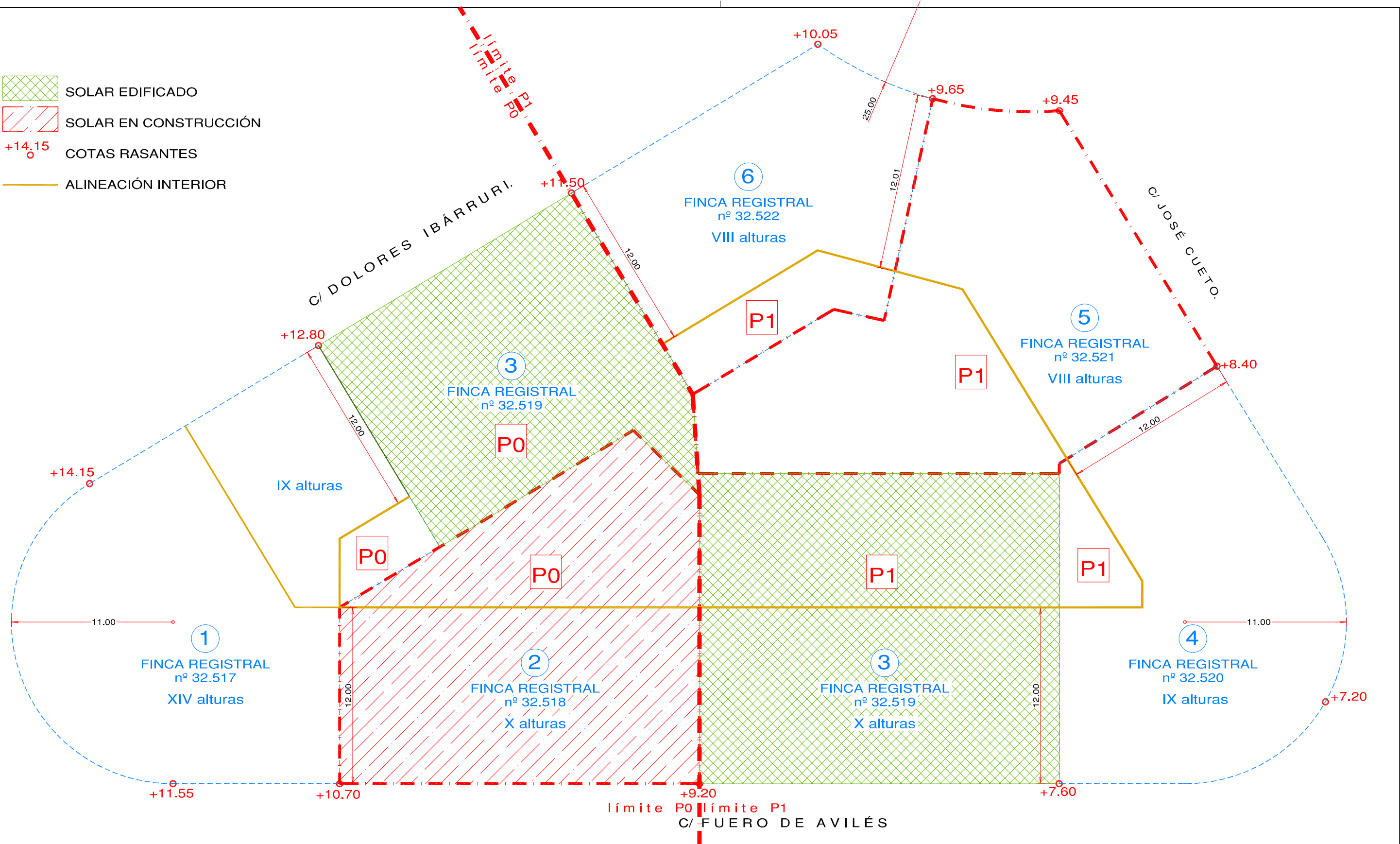


-  SOLAR EDIFICADO
-  SOLAR EN CONSTRUCCIÓN
-  COTAS RASANTES
-  ALINEACIÓN INTERIOR



SOLAR	Superficie	Edificabilidad	Alturas
1	899,72 m2.	7.062,00 m2.	XIV-IX
2	488,27 m2.	2.926,00 m2.	X
3	514,48 m2.	3.148,30 m2.	X
4	437,16 m2.	3.692,20 m2.	IX
5	525,20 m2.	2.521,50 m2.	VIII
6	346,74 m2.	2.150,00 m2.	VIII
TOTAL	3.211,57 m2.	21.500,00 m2.	

ESTUDIO DE DETALLE PARA REORDENACIÓN DE VOLÚMENES.

OCTUBRE 2017
Nº PLANO

PROMOTOR CONSTRUCCIONES CAMPELO, S.A.

EMPLAZAMIENTO APE C-12 - AVILES.

ESCALA 1:250

PLANO FINCAS Y EDIFICABILIDADES PR. COMPENSACIÓN.

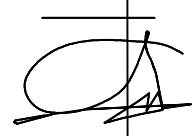
ARQUITECTO

José Antonio Menéndez Cabeza

POLÍG. DE LA BARREDA 4, Parcela 9. Tfno. 985740842. mcm@mcmarquitectos.com.

33.180 NOREÑA

M.C.M.
ARQUITECTOS, S.L.P.


FIRMA