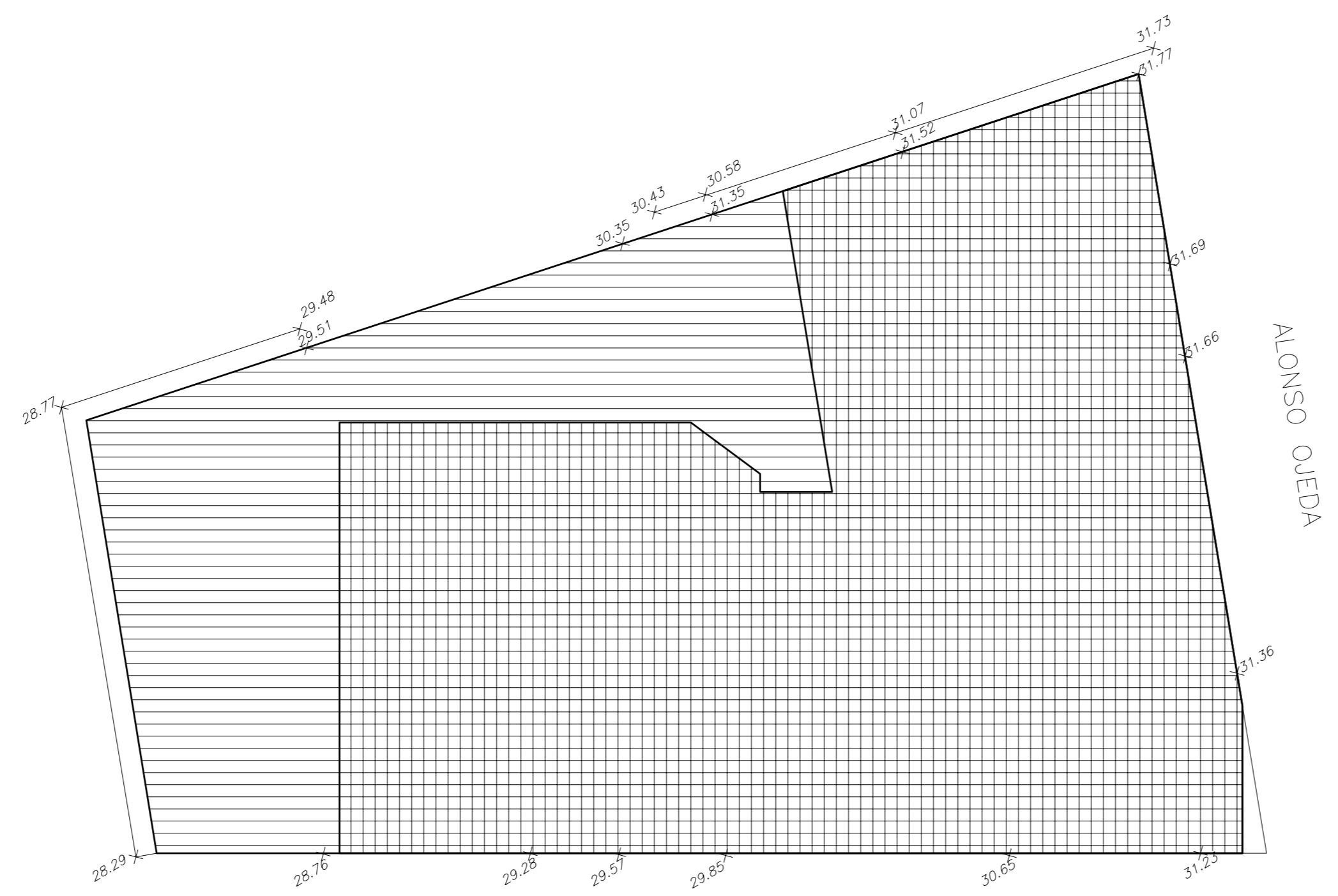
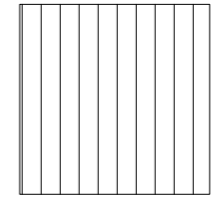



 ÁREA DE MOVIMIENTO RESULTANTE

LIMITE AREA DE MOVIMIENTO
LUCES RECTAS A EJE DE CALLE

LIMITE AREA DE MOVIMIENTO
RETRANQUEO A EJE DE CALLE



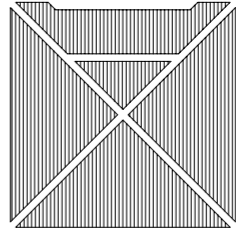
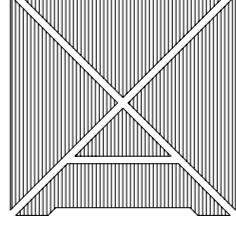
 OCUPACION SOTANO -1

 OCUPACION SOTANO -2

SUPERFICIE PARCELA = 1.193,44m²

SUPERFICIE OCUPACION SOTANO -1 = 822,87m²
 $822,87\text{m}^2 / 1.193,44\text{m}^2 \Rightarrow 68,95\%$ OCUPACION SOTANO -1

SUPERFICIE OCUPACION SOTANO -2 = 1.138,58m²
 $1.138,58\text{m}^2 / 1.193,44\text{m}^2 \Rightarrow 95,41\%$ OCUPACION SOTANO -2

	PROYECTO: ESTUDIO DE DETALLE	
	SITUACION: C/. ALONSO DE OJEDA, 9 - AVILÉS	
	TITULAR: CONSTRUCCIONES AVILÉS, S.A.	
	ARQUITECTOS: i. prendes fernandez	f. menseses segura
ESCALAS: 1/200	PLANO DE: ÁREA DE MOVIMIENTO RESULTANTE OCUPACIÓN DE SÓTANOS	PLANO Nº 7